

# PROYECTO “PARTICIPACIÓN,



## GOBERNABILIDAD Y



## DESARROLLO P.G.D.”

### ESTUDIO COMPARATIVO 2004 -2005

# CANTONES:

- LAGO AGRIO
- CASCALES
- PUTUMAYO
- JOYA DE LOS SACHAS
- ELOY ALFARO
- BORBÓN

# Consultores:

- **Lic. Jorge Bustillos**
- **Lic. Fabricio Erazo**
- **Dra. Baciliza Tello**
- **Dr. José Rodríguez**

# METODOLOGÍA DE INVESTIGACIÓN

- UTILIZACIÓN DE TÉCNICAS CUANTITATIVAS Y CUALITATIVAS
- PASOS:
  - ü ELABORACIÓN DE HERRAMIENTAS E INSTRUMENTOS
  - ü LEVANTAMIENTO DE INFORMACIÓN PRIMARIA Y SECUNDARIA
  - ü PROCESAMIENTO DE DATOS
  - ü ELABORACIÓN DE INFORME

# DEFINICIÓN DE LA MUESTRA

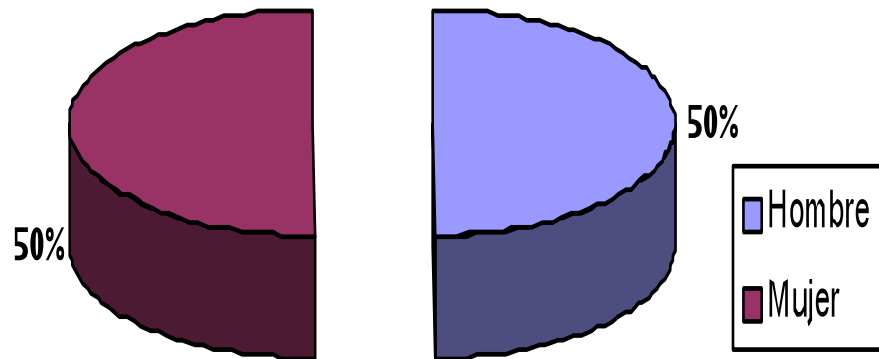
LOCALIDAD	TAMANO DE LA MUESTRA	
	CABECERA CANTONAL	FUERA CABECERA CANTONAL
Lago Agrio	48	72
Cascales	48	72
Putumayo	48	72
Joya de los Sachas	48	72
Eloy Alfaro	48	72
<b>TOTAL</b>	<b>240</b>	<b>360</b>

CANTON	DENTRO CABECERA CANTONAL	FUERA CABECERA CANTONAL	TOTAL
Lago Agrio	48	72	120
<u>Cascales</u>	48	72	120
Putumayo	48	72	120
Joya de los <u>Sachas</u>	48	72	120
Eloy Alfaro	48	72	120
Borbón	48		48
<b>TOTAL:</b>	<b>288</b>	<b>360</b>	<b>648</b>

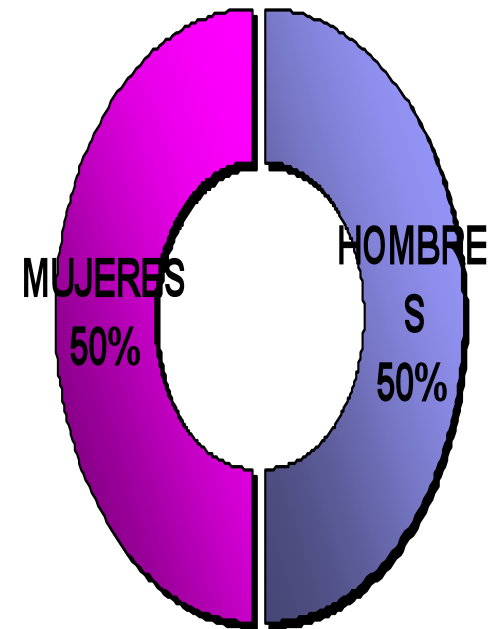
LA MUESTRA EN CANTIDAD ES LA MISMA

# PORCENTAJE HOMBRES Y MUJERES

Porcentaje de hombres y mujeres consultad@s



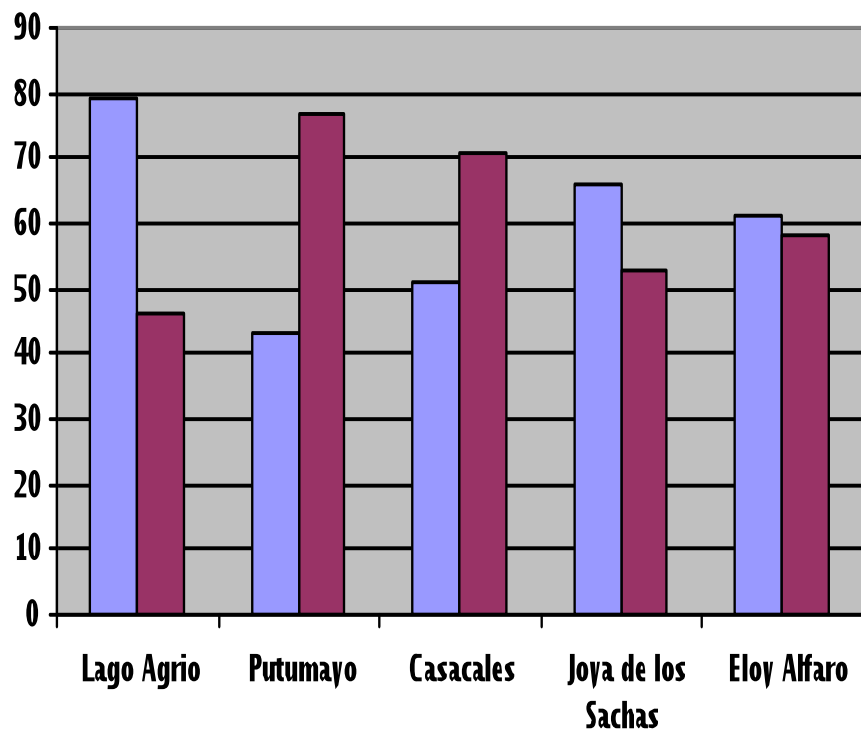
PORCENTAJE DE HOMBRES Y MUJERES CONSULTADOS



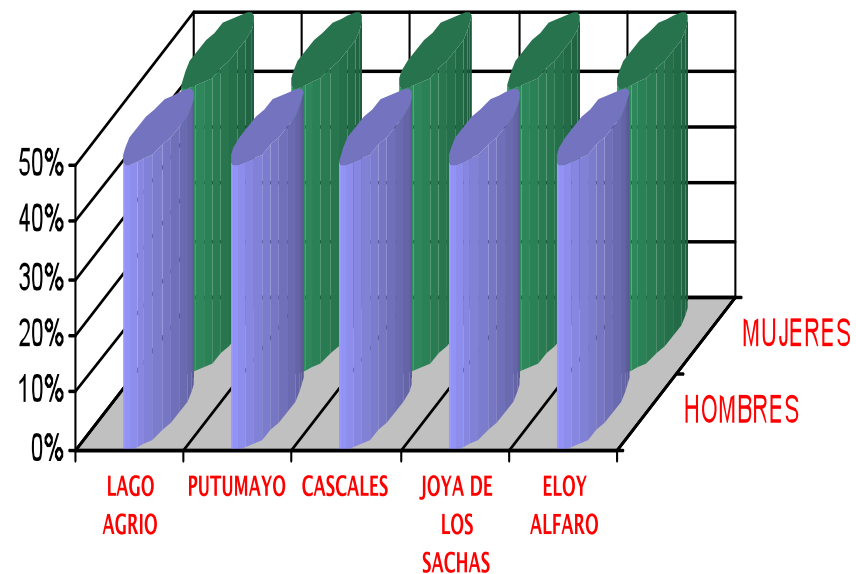
# RELACIÓN DE HOMBRES Y MUJERES CONSULTADOS POR LOCALIDAD

Relación de hombres y mujeres consultados por localidad

Hombre  
Mujer

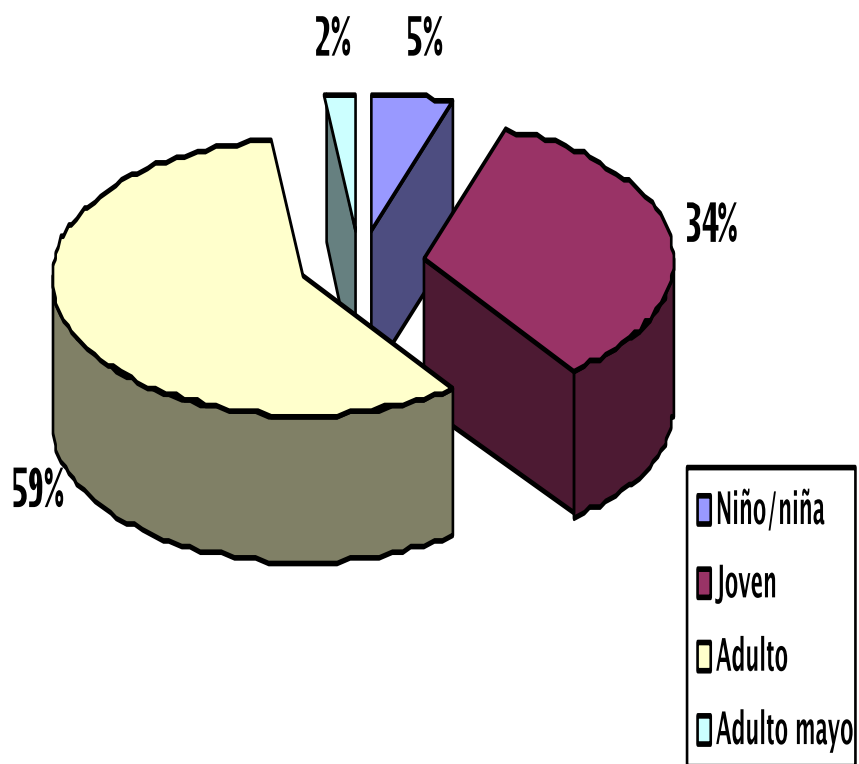


RELACIÓN DE HOMBRES Y MUJERES CONSULTADOS POR LOCALIDAD

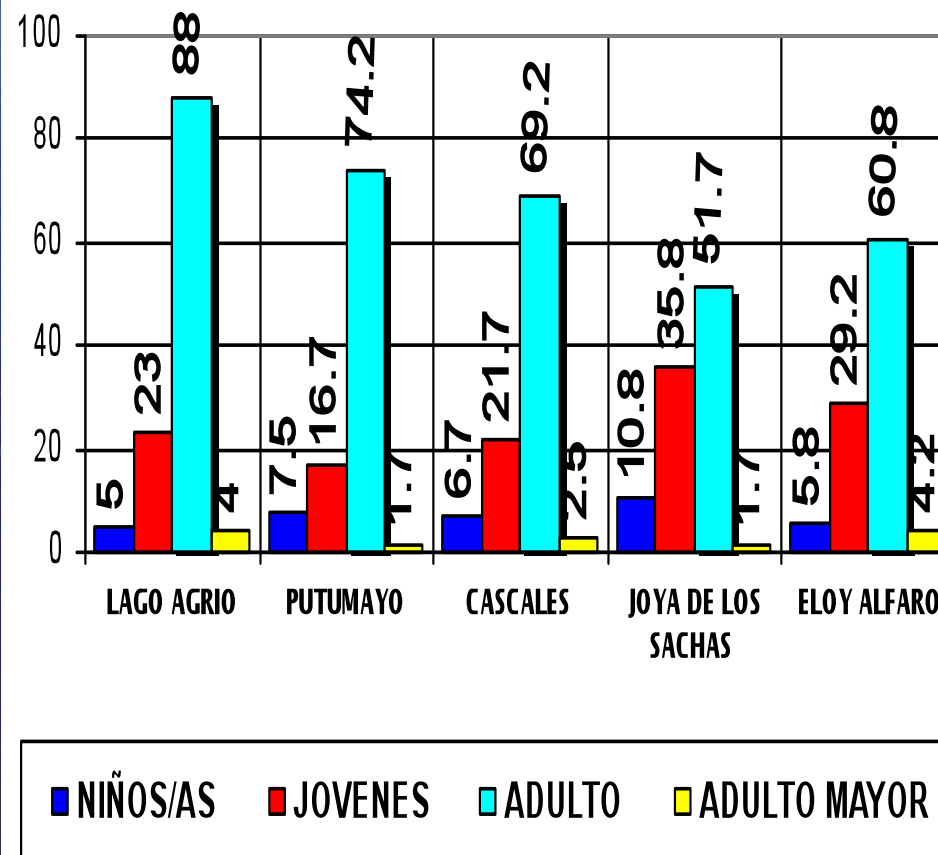


# PORCENTAJE DE POBLACIÓN CONSULTADA POR EDAD

Porcentaje de población consultada por edad



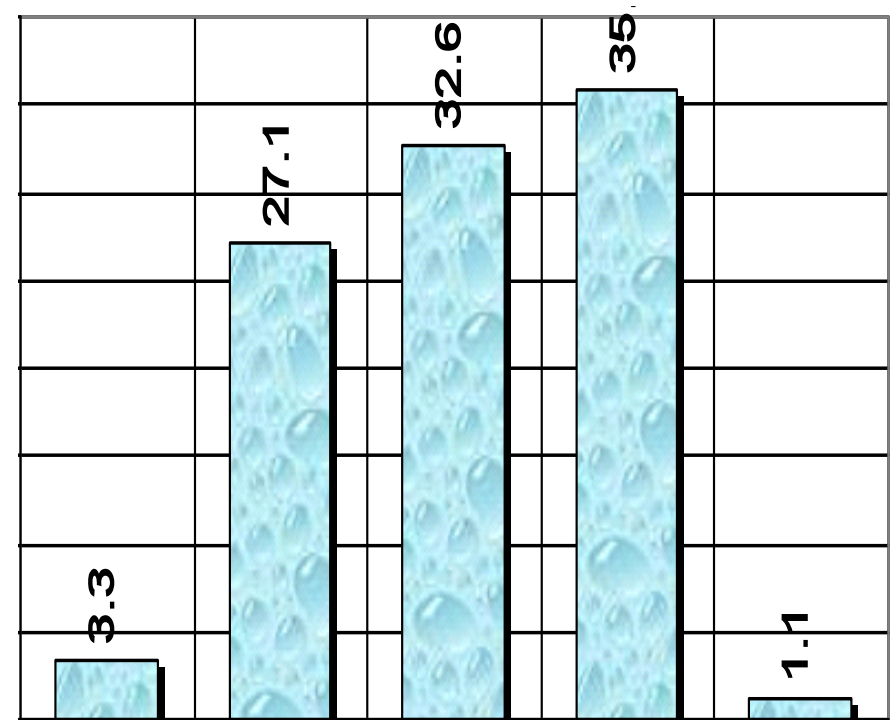
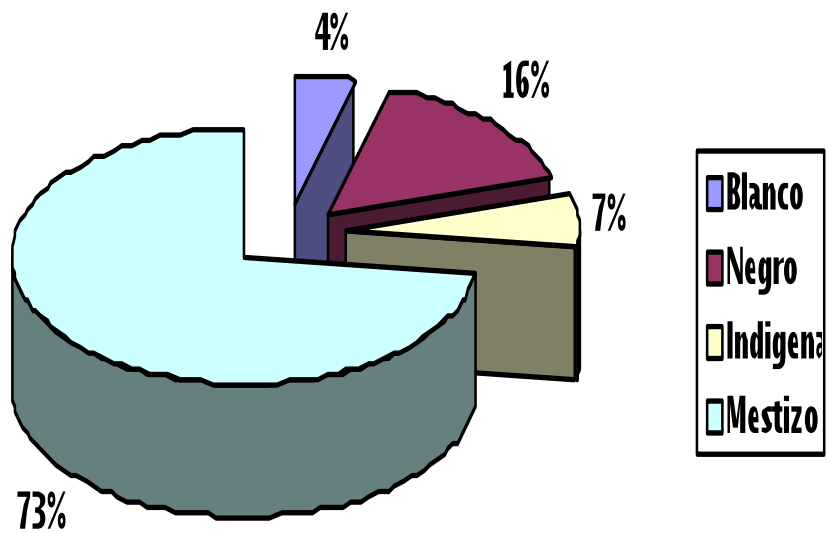
RELACIÓN DE POBLACIÓN CONSULTADA POR EDAD EN CADA LOCALIDAD





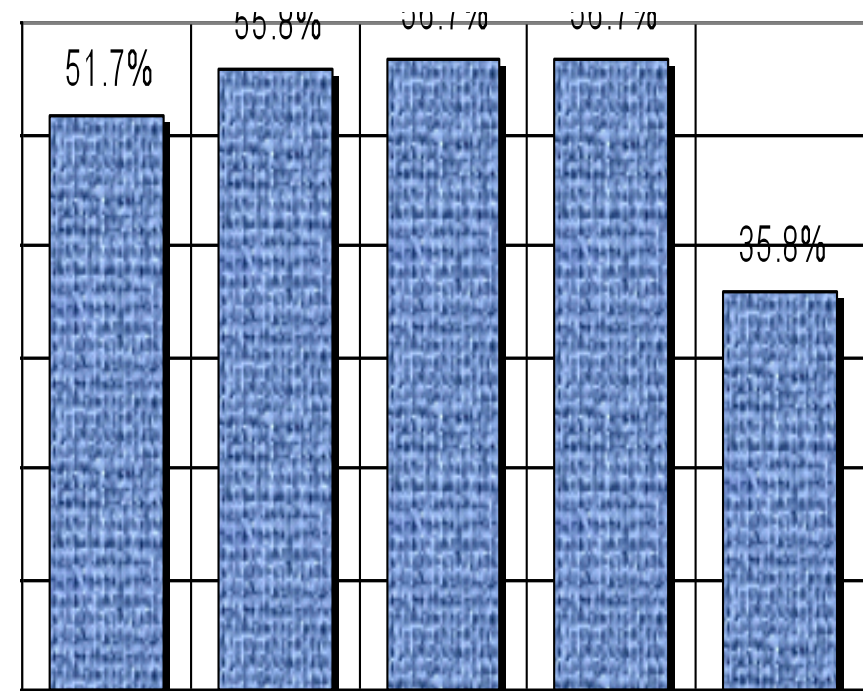
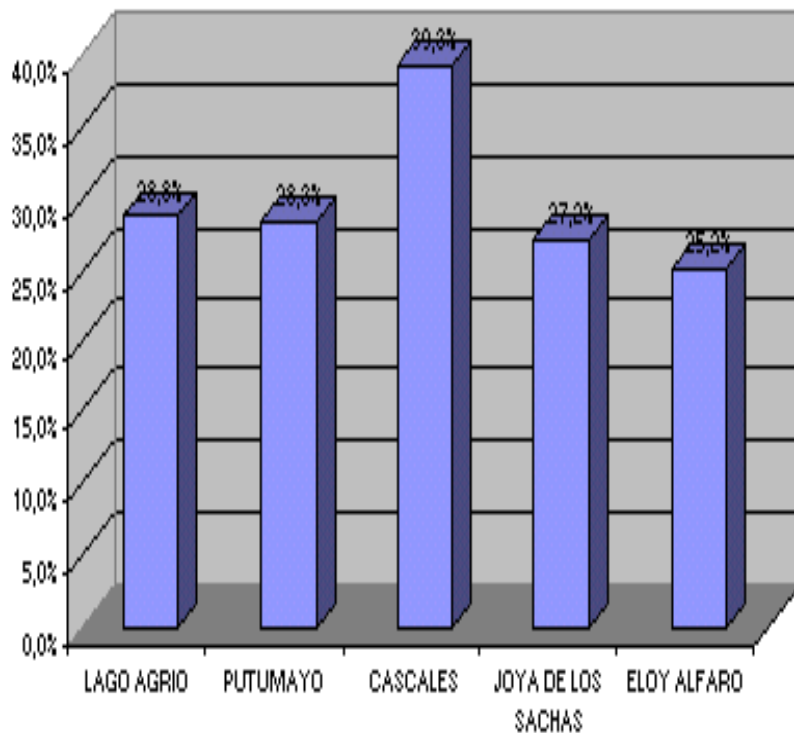
# PORCENTAJE DE POBLACIÓN CONSULTADA POR ETNIA

Porcentaje de población consultada por etnia



# CONFIANZA EN LA GESTIÓN DEL GOBIERNO LOCAL POR MUNICIPIO

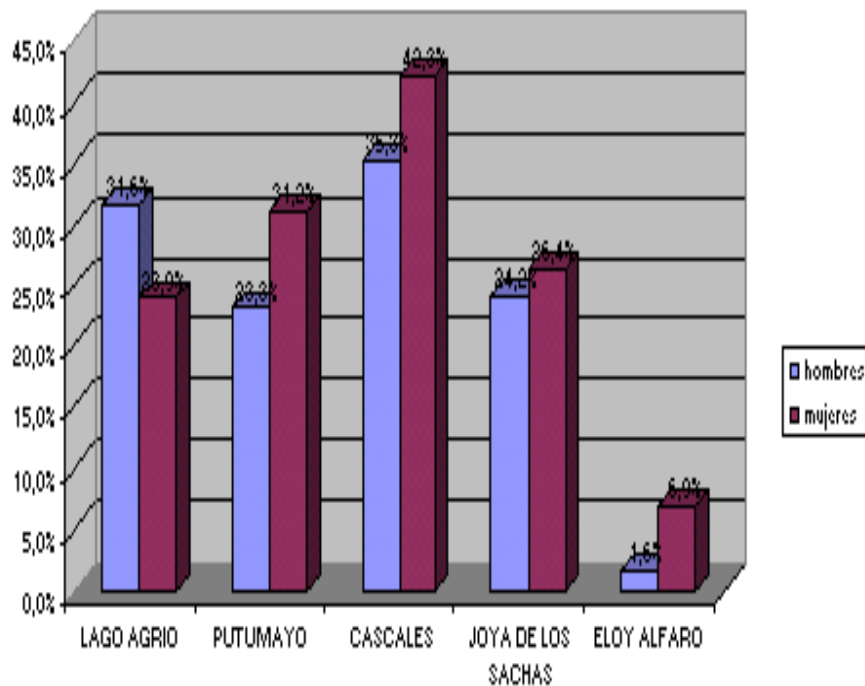
CONFIANZA EN LA GESTIÓN DEL GOBIERNO LOCAL  
POR MUNICIPIO



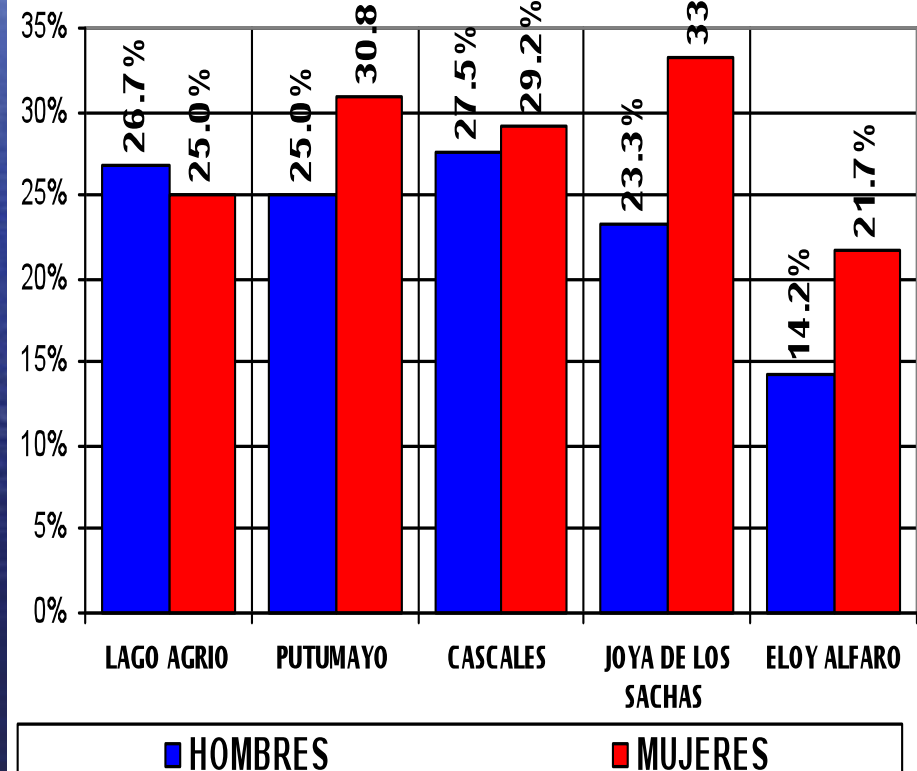
**TENDENCIA: ES AL INCREMENTO EN EL NIVEL DE CONFIANZA EN TODOS LOS CANTONES**

# CONFIANZA EN LA GESTIÓN DEL GOBIERNO LOCAL POR MUNICIPIO Y SEXO

CONFIANZA EN LA GESTIÓN DEL GOBIERNO LOCAL POR MUNICIPIO Y SEXO



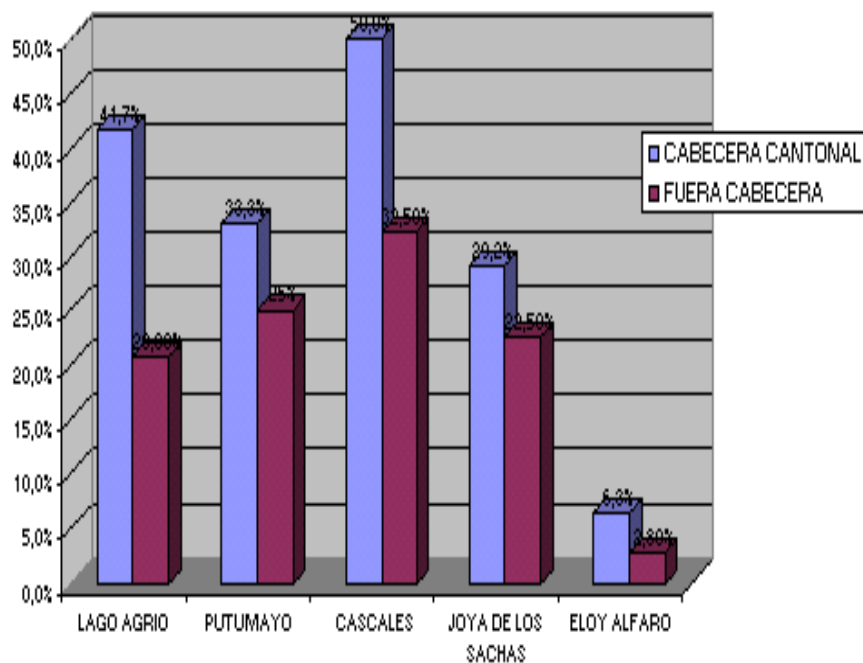
CONFIANZA EN LA GESTIÓN DEL GOBIERNO LOCAL POR MUNICIPIO Y SEXO



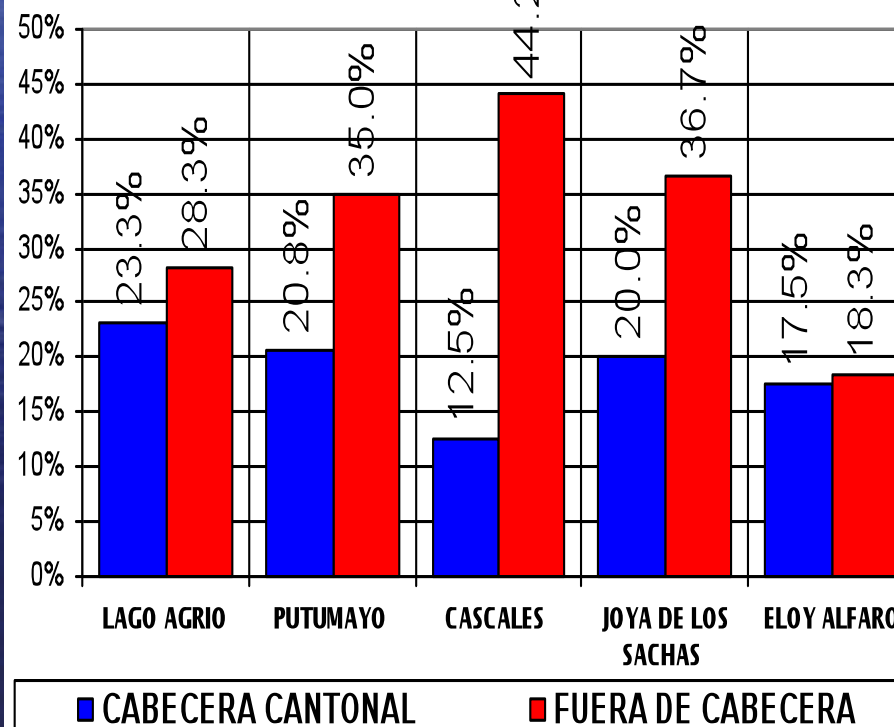
**TENDENCIA: SE MANTIENE EN AUMENTO EL NIVEL DE CONFIANZA DE LAS MUJERES CON RESPECTO A LOS HOMBRES**

# CONFIANZA EN LA GESTIÓN DEL GOBIERNO LOCAL POR MUNICIPIO SEGÚN LUGAR DE RESIDENCIA

CONFIANZA EN EL GOBIERNO LOCAL POR MUNICIPIO SEGUN LUGAR DE RESIDENCIA



CONFIANZA EN EL GOBIERNO LOCAL POR MUNICIPIO SEGÚN LUGAR DE RESIDENCIA



**TENDENCIA: SE INVIERTE ES DECIR QUE EN EL 2005 HAY MAYOR CONFIANZA FUERA DE LA CABECERA CANTONAL QUE DENTRO DE ELLA**

# NIVEL DE PARTICIPACIÓN CIUDADANA

## DETALLE DEL TIPO DE ORGANIZACIÓN QUE PARTICIPAN

GOBIERNO LOCAL	TIPO DE EVENTOS DE PARTICIPACION	CARACTERIZACION	ORGANIZACIONES PARTICIPANTES
Lago Agrio	Asamblea popular INFORMACION	Espacio de información para apoyo al Alcalde	- Juntas parroquiales - Asociación de comerciantes informales minoristas
	Asambleas barriales INFORMACION	Priorización de obras a través de presupuestos participativos (3 tipos de obras: vialidad, alcantarillado y agua potable)	- UNE - FESE - Organizaciones campesinas - Federación y frente de mujeres - Asociación de tricicleros y mecánicos - Organizaciones de transportistas - Federación de barrios - Comité de Gestión de niños, niñas y adolescentes - Organizaciones de discapacitados

GOBIERNO LOCAL	TIPO DE EVENTOS DE PARTICIPACIÓN	CARACTERIZACION	ORGANIZACIONES PARTICIPANTES
LAGO AGRIO	Asamblea Cantonal Veedurias Ciudadanas INFORMACION	Plan de Desarrollo Estratégico	-Juntas parroquiales -Federación de mujeres -Asociación de transportistas -Asociación de Barrios Asociación de Comerciantes -Asociación de discapacitados Comités de Gestión de niños/as, adolescentes -Asociación de profesores de escuelas y colegios

**LOS ESPACIOS PARTICIPATIVOS HAN AUMENTADO EN LOS SEIS GOBIERNOS LOCALES**

# NIVEL DE PARTICIPACIÓN CIUDADANA

Putumayo	Reuniones informativas INFORMACION	Convocadas por el Alcalde para dar a conocer lo que hace	- Instituciones educativas - Militares - Policía
Cascales	Plan de desarrollo estratégico PLANIFICACION	Proceso de planificación participativa donde se ha involucrado diversos sectores donde se han conformado mesas de concertación, Consejo de Desarrollo y Asamblea Cantonal	- Pueblos y comunas indígenas - Organizaciones mestizas de Sevilla y Cascales

<b>PUTUMAYO</b>	Asamblea Cantonal	Presupuesto participativo: PLANIFICACION INFORMACION	-4 Presidentes de las Juntas parroquiales. -Patronato de Amparo Social -Representantes militares, Capitanía. -Rectoras de Colegios -Defensa Civil -Ligas Deportivas -Comité de Participación Ciudadana -Centro Agrícola
-----------------	-------------------	--	--

<b>CASCALES</b>	Asamblea Cantonal Asambleas de las Juntas parroquiales Comités de Gestión y Veedurías Sectoriales Comité de Desarrollo Cantonal Comités Sectoriales PLANIFICACION	Actualización del Plan de Desarrollo estratégico Información y Concertación	-Juntas Parroquiales -Pueblos y Comunas Indígenas -Organización de Mujeres -Organizaciones de sectores -Organizaciones de Salud -Organizaciones Educativas, Niñez, jóvenes (Hispana y Bilingüe) -Asociación Agrícola -Asociación de pequeños Comerciantes -Organización de Medio ambiente y Turismo -Asociación de discapacitados -Asociación de la tercera
-----------------	--	--	---

# NIVEL DE PARTICIPACIÓN CIUDADANA

GOBIERNO LOCAL	TIPO DE EVENTOS DE PARTICIPACION	CARACTERIZACION	ORGANIZACIONES PARTICIPANTES
Joya de los Sachas	Plan de desarrollo cantonal  PLANIFICACION	Proceso participativo para estructurar el plan de desarrollo del cantón. Conformación de mesas y elección del un directorio del Plan	<ul style="list-style-type: none"> <li>- Juntas parroquiales</li> <li>- Cooperativas de transporte</li> <li>- Liga deportiva cantonal</li> <li>- Iglesia Católica</li> <li>- Oficina de la mujer</li> <li>- Asociación de ganaderos</li> <li>- Asociación de comerciantes</li> <li>- Asociación de palmicultores</li> <li>- Defensa civil</li> <li>- Cuerpo de Bomberos</li> <li>- Comisaría Nacional</li> <li>- Colegios y escuelas</li> <li>- Banco Internacional</li> <li>- Radios locales</li> <li>- Centro juvenil MARANAS</li> <li>- Asociación de discapacitados</li> <li>- Patronato municipal de amparo social</li> </ul>
	Asambleas de las Juntas parroquiales		

JOYA DE LOS SACHAS			
Asamblea Cantonal Comité de Desarrollo, Veeduría Ciudadana  Mesas de Concertación Social Asambleas de las Juntas Parroquiales.  PLANIFICACION	Seguimiento al plan de desarrollo Cantonal, monitorear y Evaluar Presupuestos participativos: Orientación del presupuesto y priorización de obras.	- 8 Juntas Parroquiales - Patronato Municipal de amparo Social - Pra. comité de Derechos Humanos - Comité de Usuaris - Personal del Centro de Salud Materno Infantil - Asociación de Niños y Adolescentes - Directivos de escuelas y Colegios - Asociación de discapacitados - Asociación de ganaderos - Asociación de Comercio alimentación y Turismo - Cooperativas de transporte - Comisaría Nacional - Defensa civil - Bomberos	

# NIVEL DE PARTICIPACIÓN CIUDADANA

Eloy Alfaro	Plan de desarrollo cantonal PLANIFICACION	Elaborado en Convenio Prodepine CARE SUBIR, convocatoria a asambleas cantonales conformación de mesas y definición de programas. El plan está paralizado, nunca se hizo nada	
	Comité interinstitucional	Conformado a propósito de la Cumbre Ecológica del Centro Norte realizada en marzo de 2004, es representativo de la población	- Organizaciones sociales - Líderes cantonales
Borbón Junta Parroquial	Reuniones de información INFORMACION	Convocadas para tratar de involucrar a la ciudadanía en la gestión concreta para el agua potable, el alcantarillado y el muro de contención	- Policía Nacional - Teniente Político - Comité Cívico - Hospital - Fundación IDEAS - Centro Progreso - Directores de 4 escuelas y colegios - Bomberos - Curia - Junta de agua potable

<b>ELOY ALFARO</b>	Desarrollo del Plan Estratégico PLANIFICACION	Taller de Socialización Conformación de Veedurías Ciudadanas INFORMACION PLANIFICACION	- Juntas Parroquiales - Rectores de Colegios y escuelas - Organizaciones Sociales
<b>JUNTA PARROQUIAL DE BORBON</b>	Reuniones de Información INFORMACION	Convocadas para tratar asuntos concretos de contratos de infraestructura	- Policía Nacional - Teniente Político - Comité Cívico - Hospital - Centro Progreso - Directores de escuelas y Colegios - Bomberos



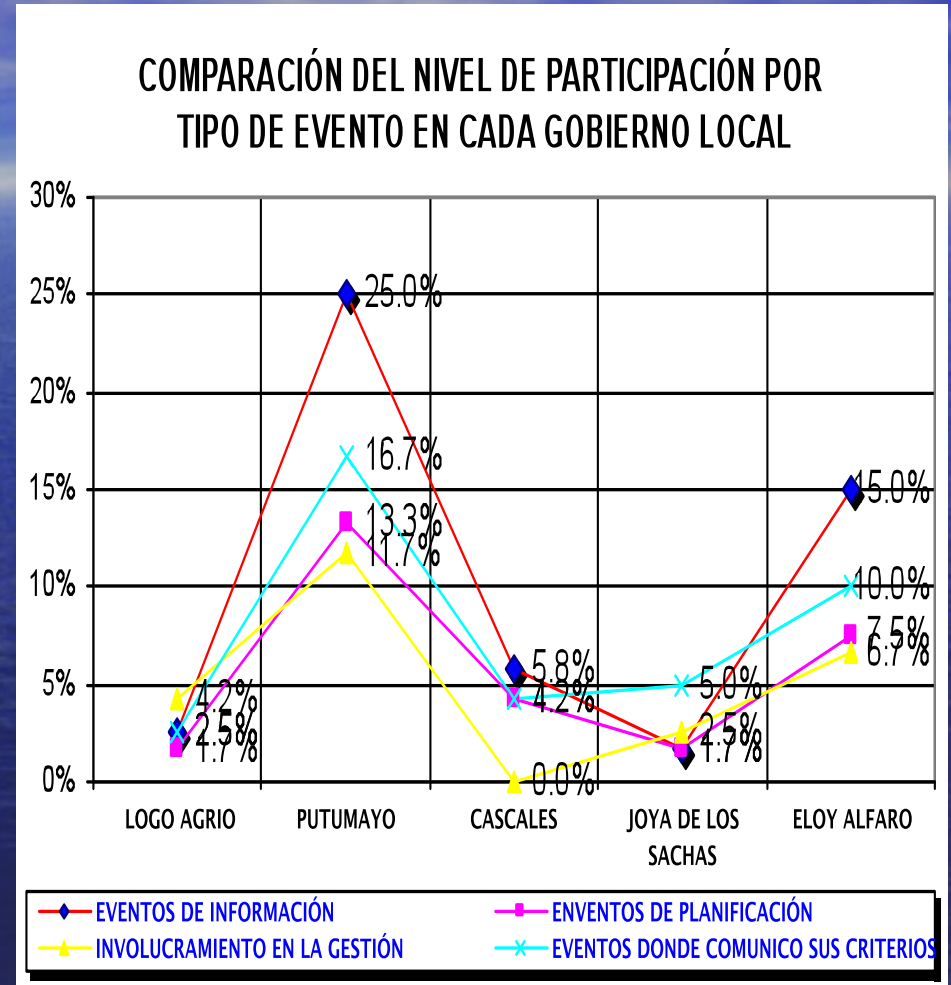
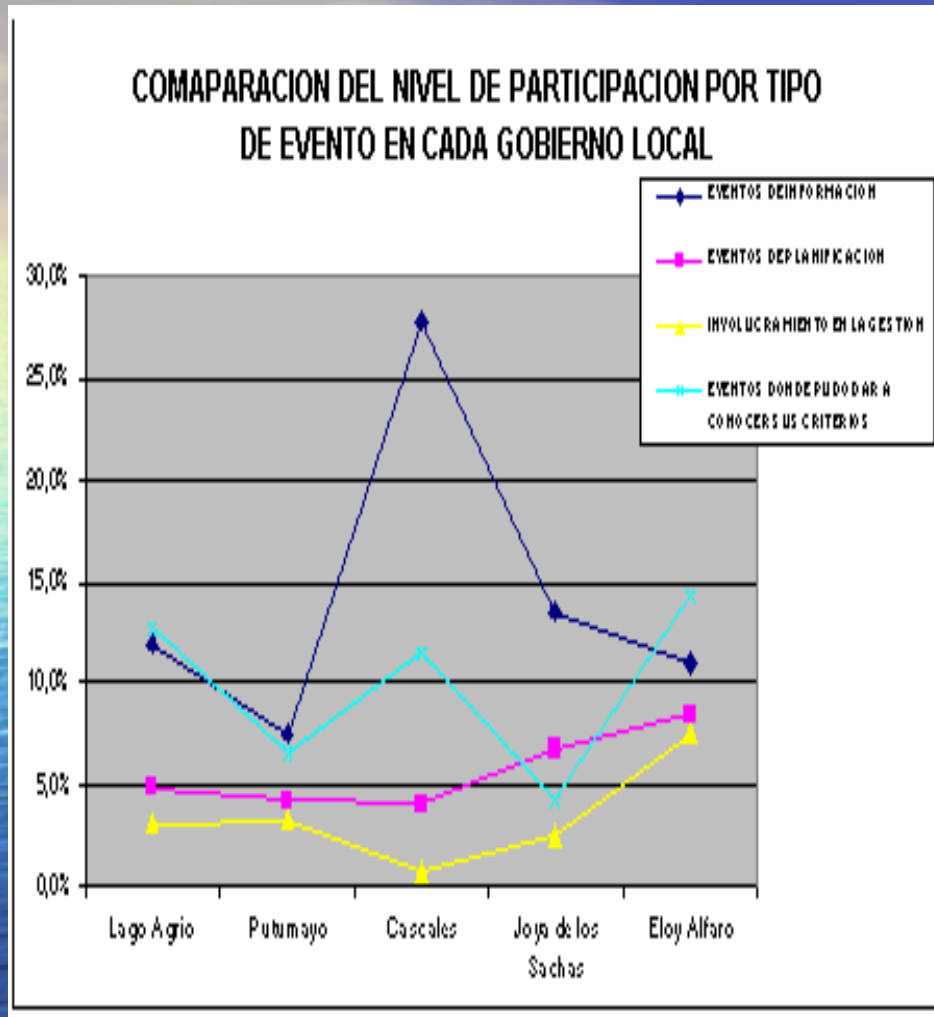
# NIVEL DE PARTICIPACIÓN CIUDADANA EN LAS REUNIONES PÚBLICAS

GOBIERNO LOCAL	EVENTOS DE INFORMACION	EVENTOS DE PLANIFICACION	INVOLUCRAMIENTO EN LA GESTION	EVENTOS DONDE PUDO DAR A CONOCER SUS OPINIONES
Lago Agrio	12,0%	4,8%	3,2%	12,8%
Putumayo	7,5%	4,2%	3,3%	6,7%
Cascales	27,9%	4,1%	0,8%	11,5%
Joya de los Sachas	13,4%	6,7%	2,5%	4,2%
Eloy Alfaro	10,9%	8,4%	7,6%	14,3%
Borbón	20,5%	17,9%	15,4%	17,9%

	LAGO AGRIO	PUTUMAYO	CASCALES	JOYA DE LOS SACHAS	ELOY ALFARO	BORBON
EVENTOS DE INFORMACIÓN	2,5%	25,0%	5,8%	1,7%	15,0%	2,1%
EVENTOS DE PLANIFICACIÓN	1,7%	13,3%	4,2%	1,7%	7,5%	0%
INVOLUCRAMIENTO EN LA GESTIÓN	4,2%	11,7%	0,0%	2,5%	6,7%	0%
EVENTOS DONDE COMUNICO SUS CRITERIOS	2,5%	16,7%	4,2%	5,0%	10,0%	0%

**TENDENCIA :LOS 5 CANTONES HAN DISMINUIDO LOS PORCENTAJES DE SU PARTICIPACIÓN EN TODOS LOS EVENTOS, EXCEPTO PUTUMAYO HA AUMENTADO**

# COMPARACIÓN DEL NIVEL DE PARTICIPACIÓN POR TIPO DE EVENTO EN CADA GOBIERNO LOCAL



**TENDENCIA: SE MANTIENEN EN PORCENTAJES ELEVADOS LA PARTICIPACIÓN EN EVENTOS DE INFORMACIÓN Y DONDE PUDO DAR A CONOCER SUS CRITERIOS**

# NÚMERO Y CALIDAD DE MECANISMOS DE CONTROL SOCIAL CONSTITUIDOS Y FUNCIONANDO

GOBIERNO LOCAL	TIPO DE MECANISMO DE CONTROL SOCIAL	CARACTERIZACION
Lago Agrio	No existe	El Alcalde convoca a asambleas para informar, no existe una real fiscalización
Putumayo	No existe	Se conformó una comisión de control social sobre el agua potable con los mismos trabajadores y empleados del municipio
Cascales	Fiscalización de obras	Comunidades realizan la fiscalización de obras contratadas por el municipio

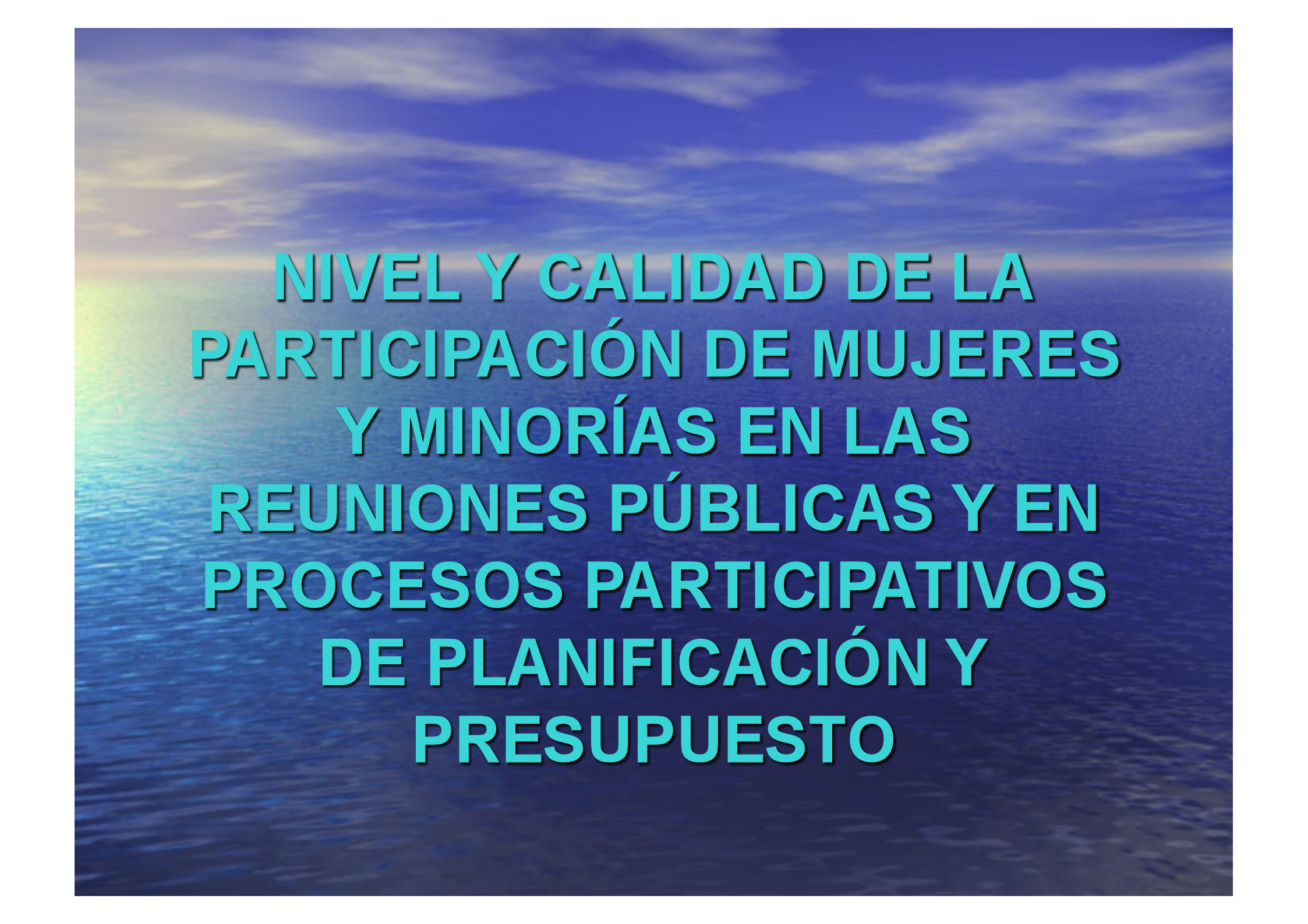
GOBIERNO LOCAL	TIPO DE MECANISMO DE CONTROL SOCIAL	CARACTERIZACION
Lago Agrio	Si existe	El Alcalde convoca a asambleas populares para dirigentes, otras para las bases, informa a los medios de comunicación, radio, prensa
Putumayo	Informativa	Conformación de un comité de participación ciudadana, con espacio físico dentro del área municipal. El Alcalde presenta informes permanentes
Cascales	Veedurías ciudadanas	El Alcalde Informa en Asambleas <u>Cantoniales</u> a la comunidad y representantes comunitarios de las obras y el presupuesto existente

# NÚMERO Y CALIDAD DE MECANISMOS DE CONTROL SOCIAL CONSTITUIDOS Y FUNCIONANDO

<b>Joya de los Sachas</b>	Veedurías ciudadanas	Conformadas por representantes de la sociedad civil, electos en el proceso del plan de desarrollo cantonal. Se encargan de realizar el seguimiento de los proyectos e informan al Alcalde
<b>Eloy Alfaro</b>	No existe	El Comité interinstitucional podría ser el espacio para canalizar una veeduría o fiscalización
<b>Borbón Junta Parroquial</b>	No existe	Se conformó una junta Cívica con la intención de realizar un seguimiento y fiscalización de las acciones públicas y privadas en la junta pero no funciona

<b>Joya de los Sachas</b>	Veedurías ciudadanas	En Asambleas <u>cantoniales</u> trimestrales conformadas por representantes de la sociedad civil, electos en el proceso del plan de desarrollo cantonal. Se encargan de realizar el seguimiento de los proyectos e informan al Alcalde
<b>Eloy Alfaro</b>	Si existe	El Alcalde informa en Asambleas, Talleres, festivales, del avance de las obras y del presupuesto existente
<b>Borbón Junta Parroquial</b>	No existe	Se conformó una junta Cívica con la intención de realizar un seguimiento y fiscalización de las acciones públicas y privadas en la junta pero no funciona

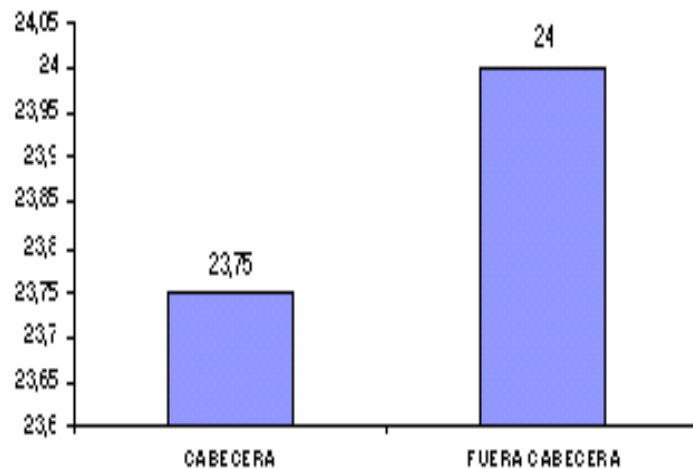
**TENDENCIA: EL NÚMERO Y LA CALIDAD DE MECANISMOS DE CONTROL HAN AUMENTADO ANTES 2 Y ACTUALMENTE 5 GOBIERNOS LOCALES EXISTEN MECANISMOS DE CONTROL. BORBON NO EXISTE**



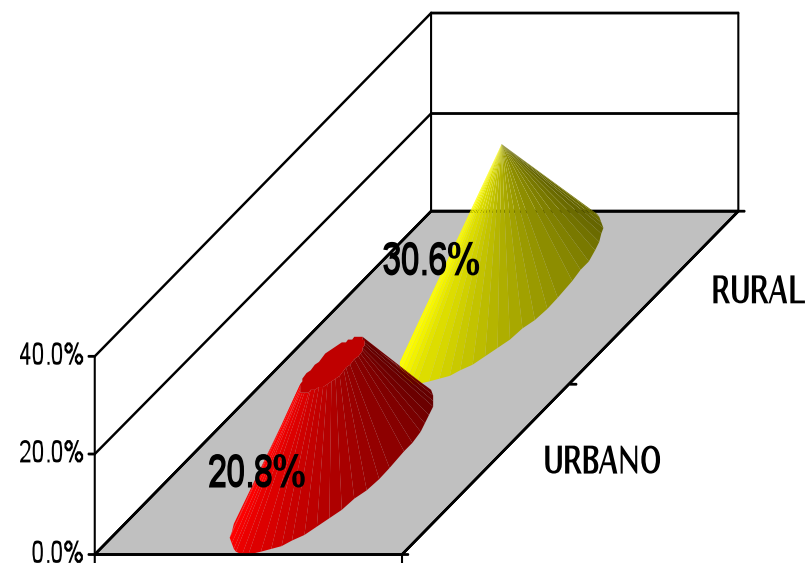
**NIVEL Y CALIDAD DE LA  
PARTICIPACIÓN DE MUJERES  
Y MINORÍAS EN LAS  
REUNIONES PÚBLICAS Y EN  
PROCESOS PARTICIPATIVOS  
DE PLANIFICACIÓN Y  
PRESUPUESTO**

# PORCENTAJE PROMEDIO DE PARTICIPACIÓN EN EVENTOS CONVOCADOS POR EL GOBIERNO LOCAL POR LUGAR DE RESIDENCIA

PORCENTAJE PROMEDIO DE PARTICIPACION EN EVENTOS CONVOCADOS POR EL GOBIERNO LOCAL POR LUGAR DE RESIDENCIA



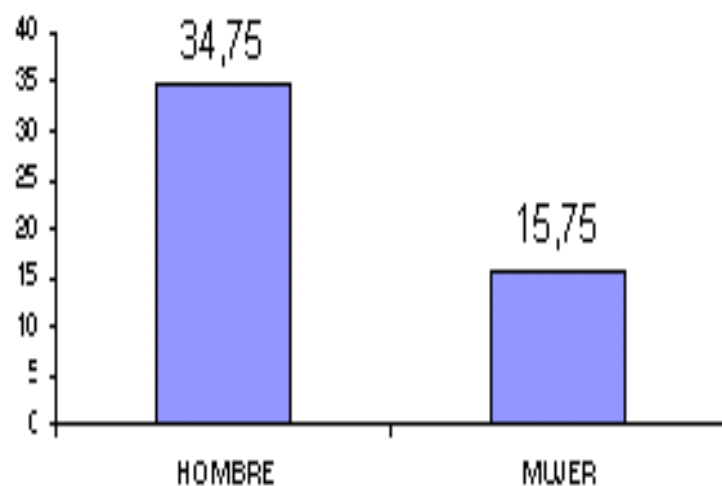
PORCENTAJE PROMEDIO DE PARTICIPACIÓN DE EN EVENTOS CONVOCADOS POR EL GOBIERNO LOCAL POR LUGAR DE RESIDENCIA



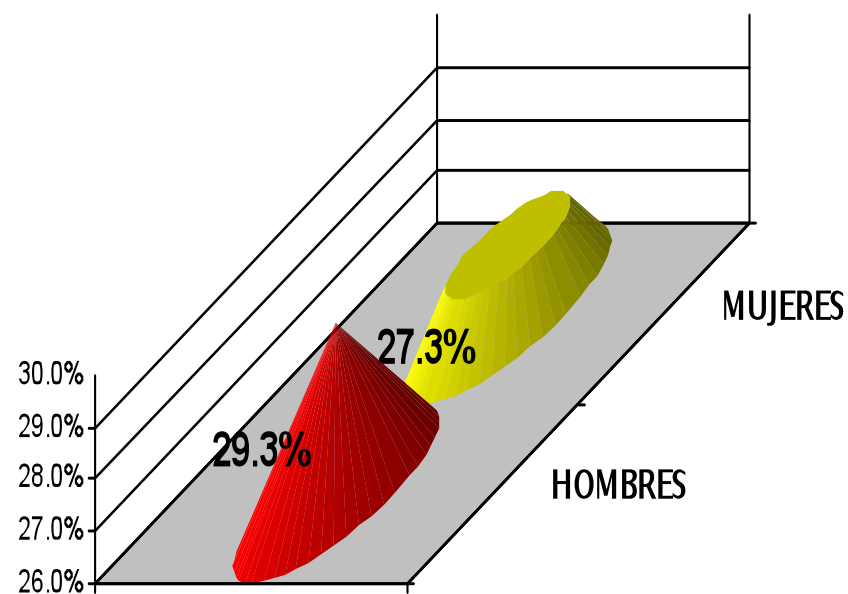
**TENDENCIA: AUMENTO EN PORCENTAJE DE LAS PERSONAS QUE VIVEN FUERA DE LA CABECERA CANTONAL QUE DENTRO DE ELLA**

# PORCENTAJE PROMEDIO DE PARTICIPACIÓN DE HOMBRES Y MUJERES EN EVENTOS CONVOCADOS POR EL GOBIERNO LOCAL

PORCENTAJE PROMEDIO DE PARTICIPACION DE HOMBRES Y MUJERES EN EVENTOS CONVOCADOS POR EL GOBIERNO LOCAL



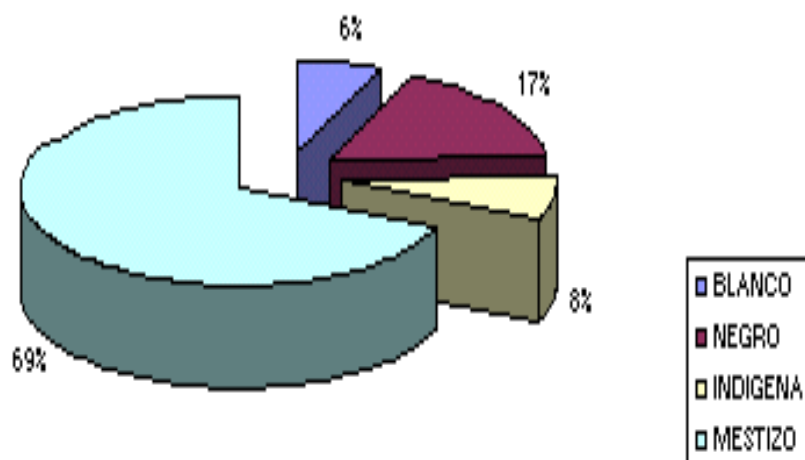
PORCENTAJE PROMEDIO DE PARTICIPACIÓN DE HOMBRES Y MUJERES EN EVENTOS CONVOCADOS POR EL GOBIERNO LOCAL



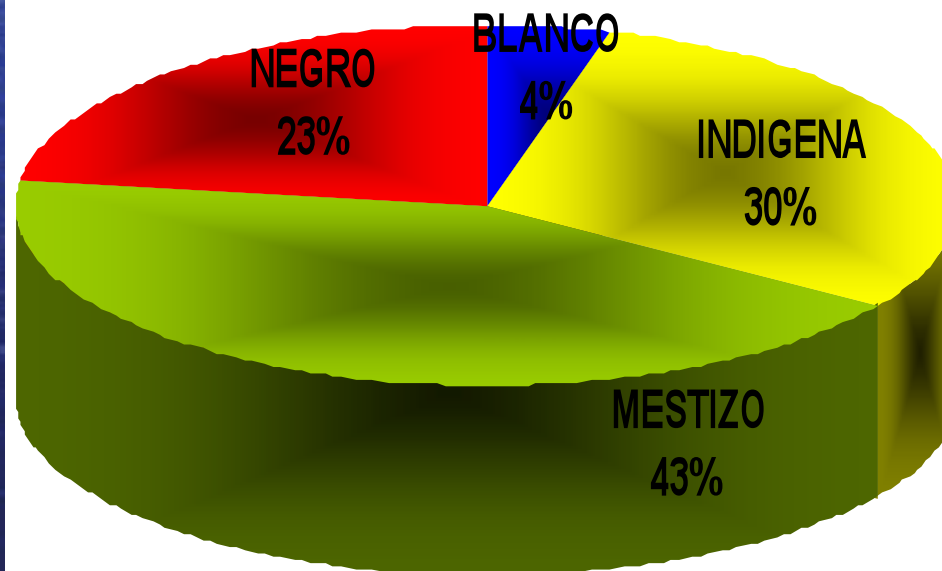
TENDENCIA: PARTICIPACIÓN DE MUJERES EN AUMENTO

# PORCENTAJE PROMEDIO DE PARTICIPACIÓN EN EVENTOS CONVOCADOS POR EL GOBIERNO LOCAL POR ETNIA

PORCENTAJE DE PARTICIPACION EN EVENTOS CONVOCADOS POR EL GOBIERNO LOCAL POR ETNIA



PORCENTAJE PROMEDIO DE PARTICIPACIÓN EN EVENTOS CONVOCADOS POR EL GOBIERNO LOCAL POR ETNIA

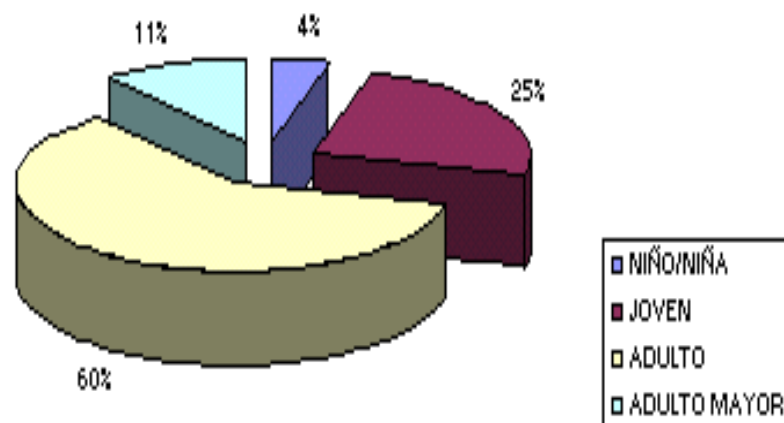


**TENDENCIA : SE MANTIENEN EN VALORES ELEVADOS LOS MESTIZOS, LOS INDÍGENAS LOS PORCENTAJES SE HAN INCREMENTADO.**

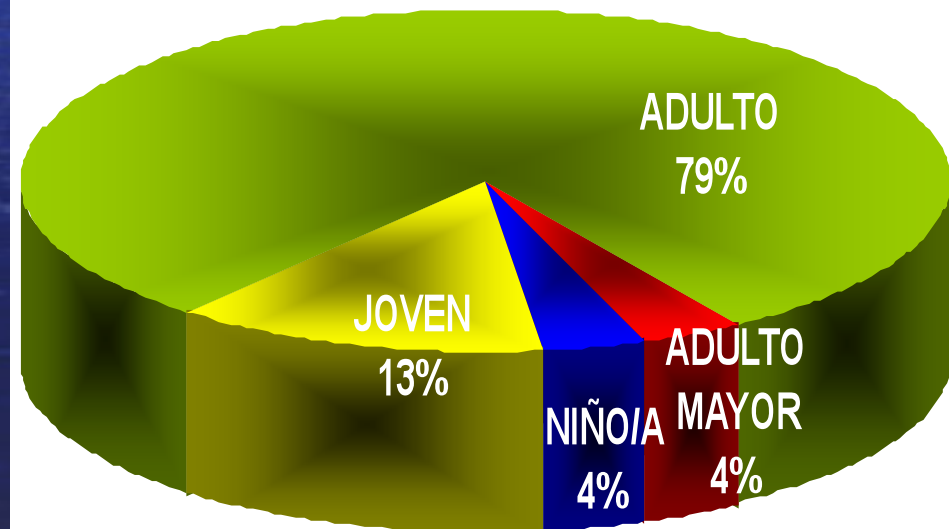


# PORCENTAJE PROMEDIO DE PARTICIPACIÓN EN EVENTOS CONVOCADOS POR EL GOBIERNO LOCAL POR GRUPO DE EDAD

PORCENTAJE DE PARTICIPACION EN EVENTOS CONVOCADOS POR EL GOBIERNO LOCAL POR GRUPO DE EDAD



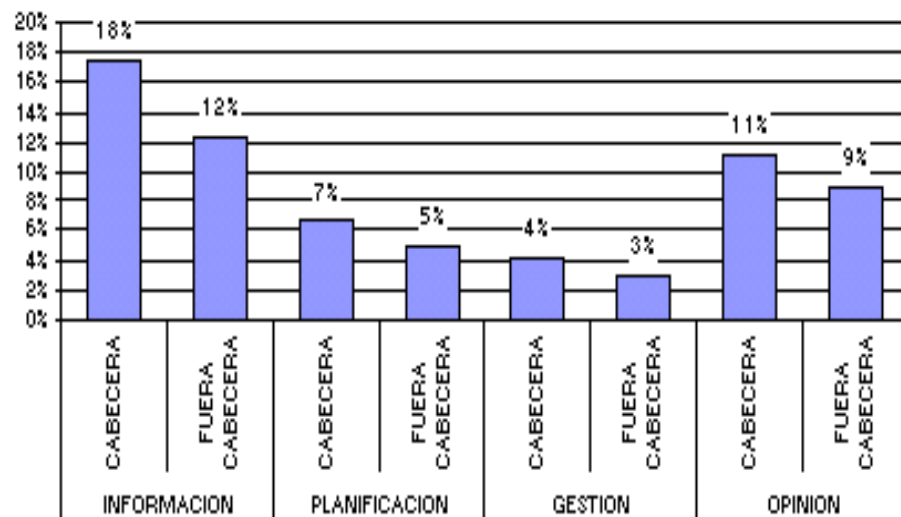
PORCENTAJE PROMEDIO DE PARTICIPACIÓN EN EVENTOS CONVOCADOS POR EL GOBIERNO LOCAL POR GRUPO DE EDAD



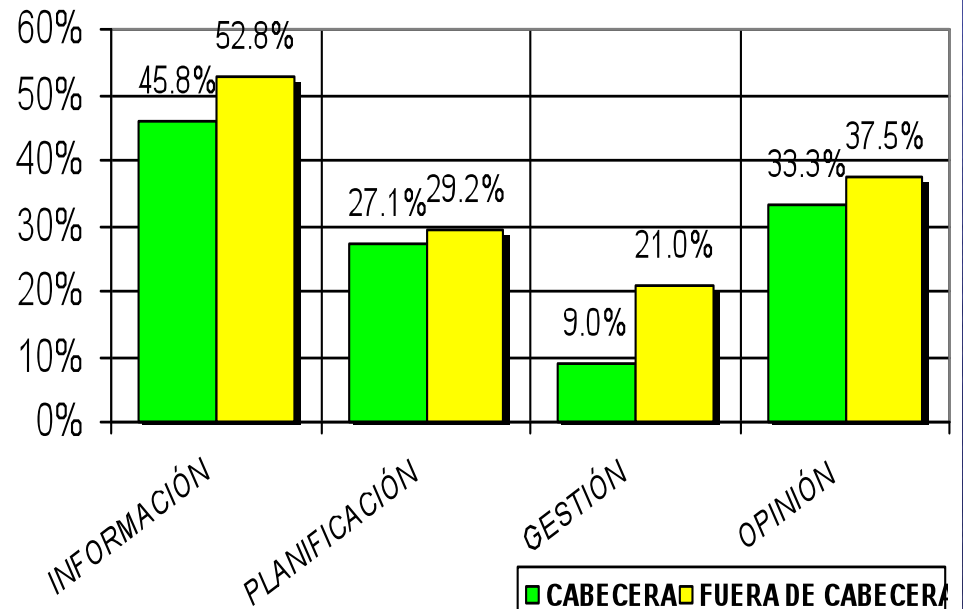
TENDENCIA: LOS ADULTOS SE MANTIENEN EN PORCENTAJES ALTOS

# PORCENTAJE PROMEDIO DE PARTICIPACIÓN EN CABECERA CANTONAL Y FUERA DE ELLA, POR TIPO DE EVENTO

PORCENTAJE DE PARTICIPACION EN CABECERA CANTONAL Y FUERA DE ELLA, POR TIPO DE EVENTO



PORCENTAJE DE PARTICIPACIÓN EN CABECERA CANTONAL Y FUERA DE ELLA, POR TIPO DE EVENTO



**TENDENCIA: LOS PORCENTAJES SE HAN ACRECENTADO EN TODOS LOS TIPOS DE EVENTOS. LA DIFERENCIA ENTRE DENTRO DE CABECERA CANTONAL Y FUERA DE ELLA NO ES MARCADA IGUAL QUE EN LA LÍNEA DE BASE ANTERIOR**

# PORCENTAJE DE PARTICIPACIÓN DE HOMBRES MUJERES POR TIPO DE EVENTO

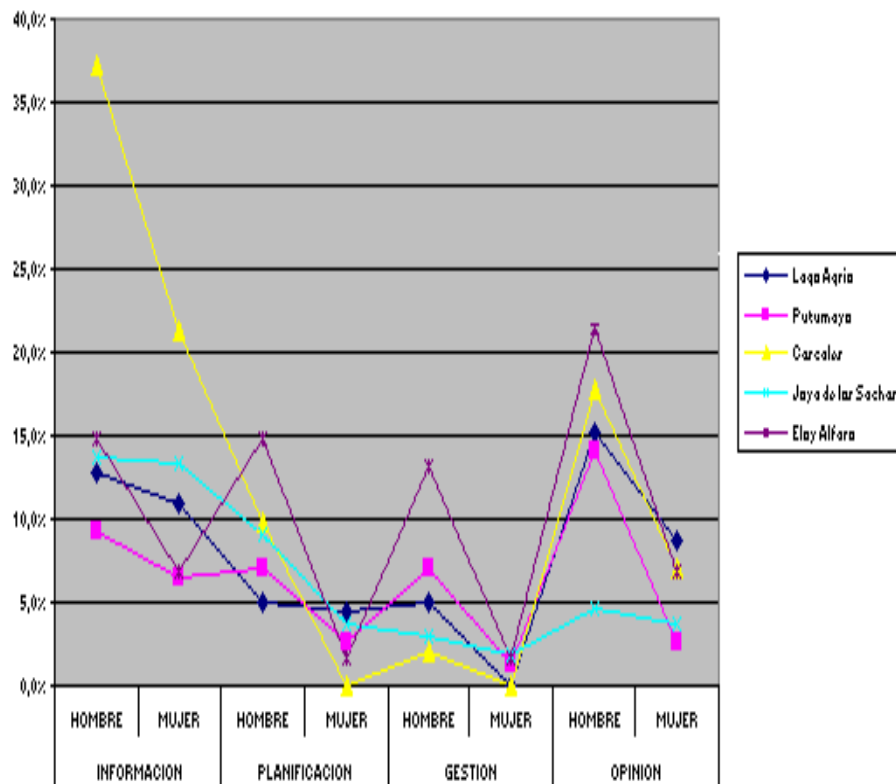
PORCENTAJE DE PARTICIPACION DE HOMBRES Y MUJERES POR TIPO DE EVENTO								
GOBIERNO LOCAL	INFORMACION		PLANIFICACION		GESTION		CRITERIOS	
	HOMBRE	MUJER	HOMBRE	MUJER	HOMBRE	MUJER	HOMBRE	MUJER
Lago Agrio	12,7%	10,9%	5,1%	4,3%	5,1%	0,0%	15,2%	8,70%
Putumayo	9,3%	6,5%	7,0%	2,6%	7,0%	1,3%	14,0%	2,60%
Cascales	37,3%	21,1%	9,8%	0,0%	2,0%	0,0%	17,6%	7,04%
Joya de los Sachas	13,6%	13,2%	9,1%	3,8%	3,0%	1,9%	4,5%	3,77%
Eloy Alfaro	14,8%	6,9%	14,8%	1,7%	13,1%	1,7%	21,3%	6,90%

GOBIERNO LOCAL	INFORMACION		PLANIFICACION		GESTION		CRITERIOS	
	HOMBRE	MUJER	HOMBRE	MUJER	HOMBRE	MUJER	HOMBRE	MUJER
Lago Agrio	3,3%	1,7%	0,0%	3,3%	5,0%	3,3%	0,0%	5,0%
Putumayo	26,7%	23,3%	16,7%	10,0%	13,3%	10,0%	20,0%	13,3%
Cascales	1,7%	10,0%	3,3%	5,0%	0,0%	0,0%	5,0%	3,3%
Joya de los Sachas	1,7%	1,7%	0,0%	3,3%	3,3%	1,7%	3,3%	6,7%
Eloy Alfaro	16,7%	13,3%	8,3%	6,7%	8,3%	5,0%	10,0%	10,0%

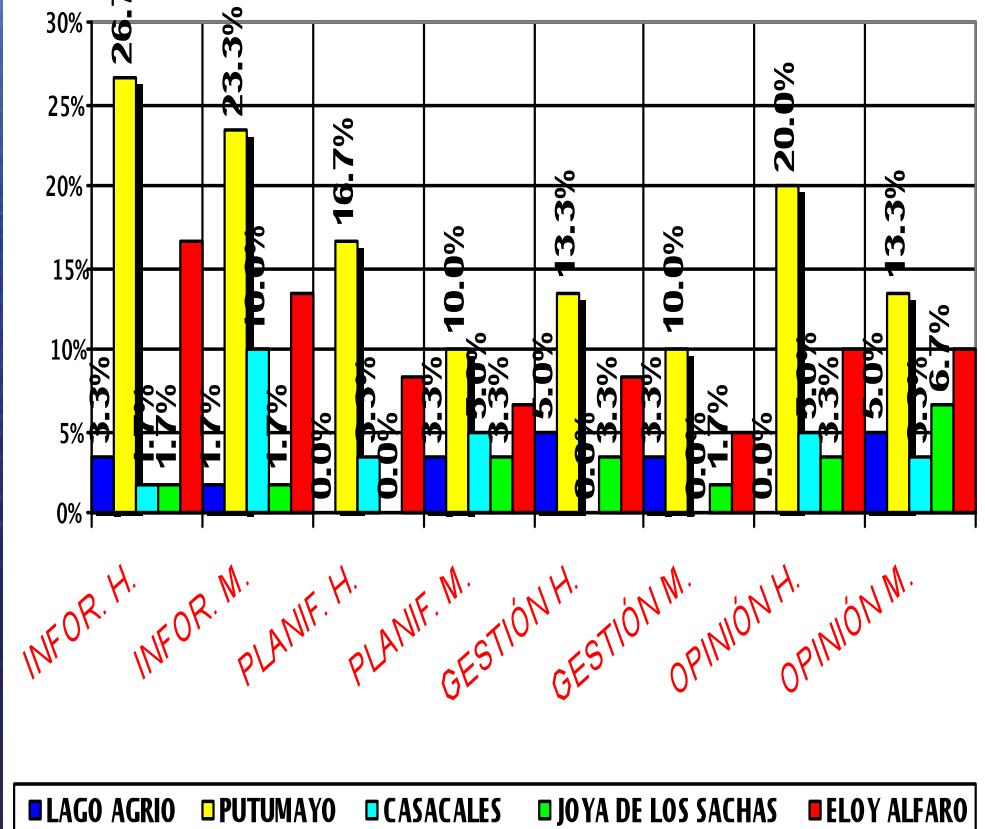
**TENDENCIA: LA PARTICIPACIÓN ESTA DISMINUIDA EN TODOS LOS TIPOS DE EVENTOS. LA PARTICIPACIÓN EN PORCENTAJE Y EN CALIDAD DE LA MUJER EN RELACIÓN AL HOMBRE SE HAN INCREMENTADO.**

# RELACIÓN DE LOS NIVELES DE PARTICIPACIÓN DE HOMBRES Y MUJERES POR TIPO DE EVENTO

RELACION DE LOS NIVELES DE PARTICIPACION DE HOMBRES Y MUJERES POR TIPO DE EVENTO



RELACIÓN DE LOS NIVELES DE PARTICIPACIÓN DE HOMBRES Y MUJERES POR TIPO DE EVENTO



TENDENCIA: PUTUMAYO Y ELOY ALFARO TIENEN NIVELES ELEVADOS DE PARTICIPACIÓN

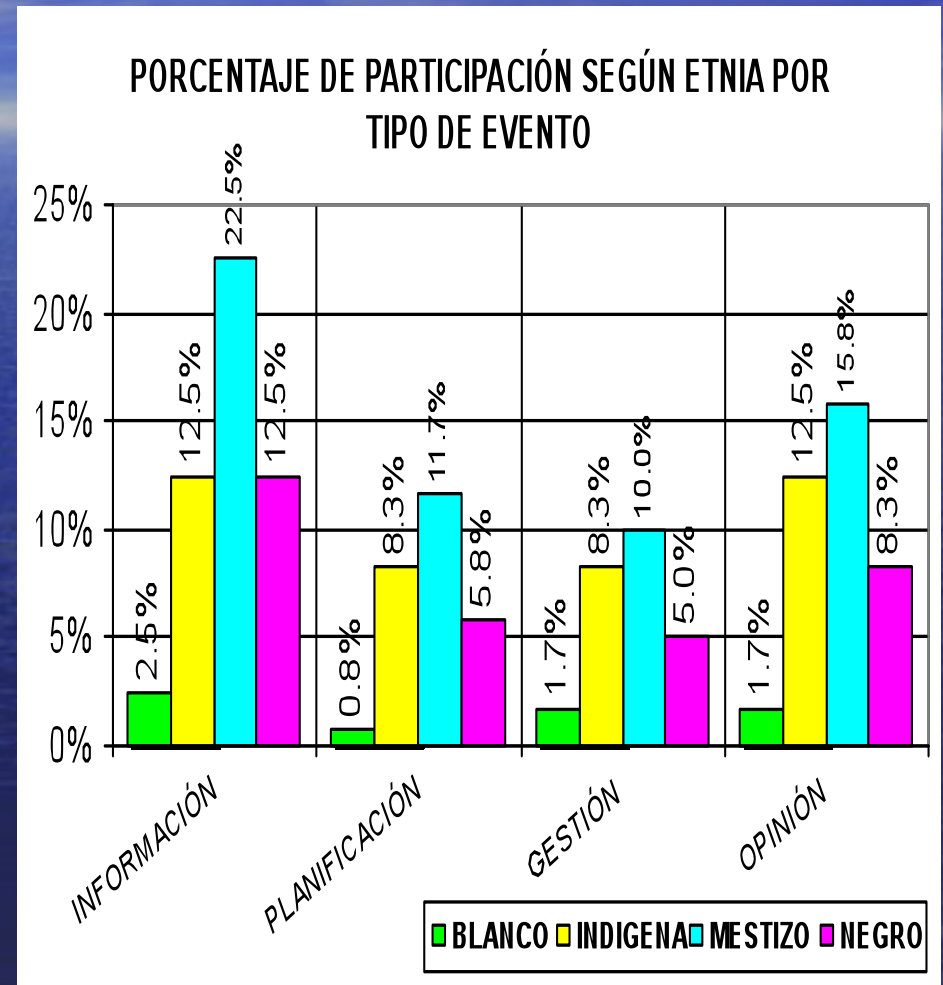
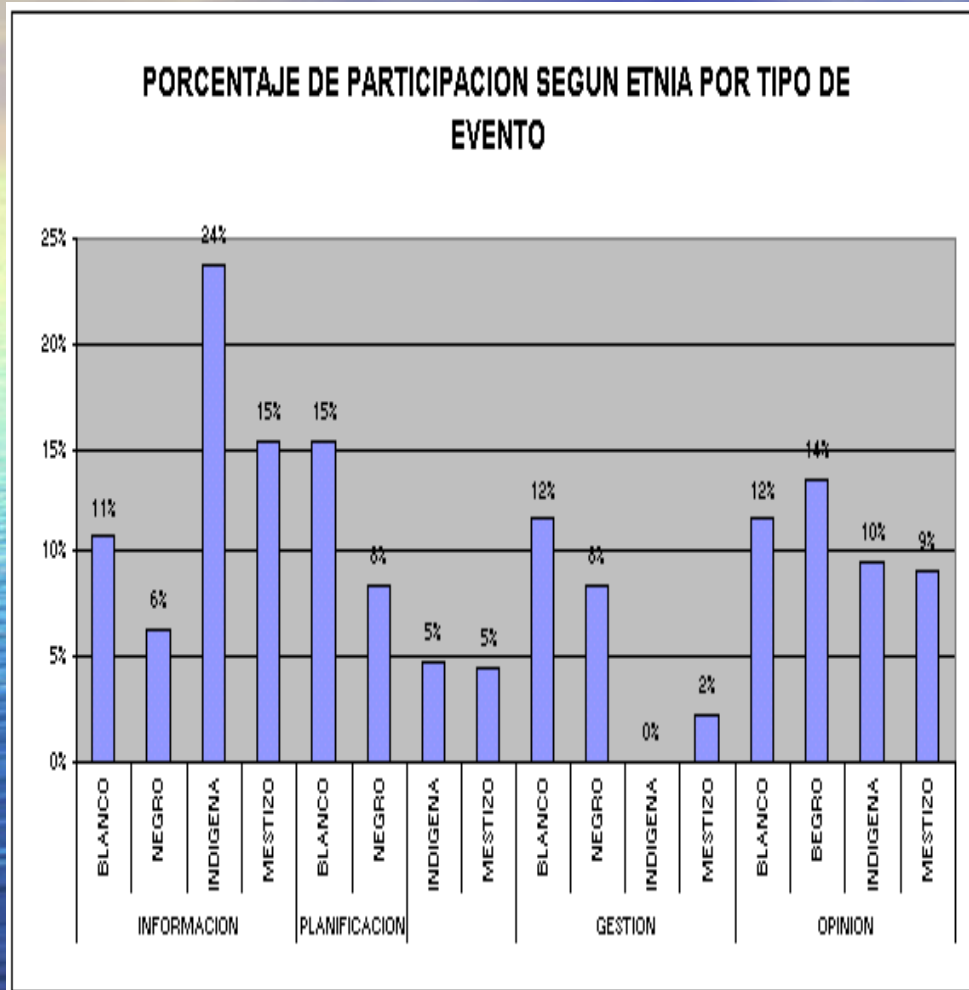
# ÍNDICE DE DIFERENCIA DE GÉNERO EN EL ACCESO A ESPACIOS DE PARTICIPACIÓN

ÍNDICE DE DIFERENCIA DE GÉNERO EN EL ACCESO A ESPACIOS DE PARTICIPACIÓN				
GOBIERNO LOCAL	INFORMACION	PLANIFICACION	GESTION	OPINION
Lago Agrio	0,0	0,0	-0,1	-0,1
Putumayo	0,0	0,0	-0,1	-0,1
Cascales	-0,2	-0,1	0,0	-0,1
Joya de los Sachas	0,0	-0,1	0,0	0,0
Eloy Alfaro	-0,1	-0,1	-0,1	-0,1

GOBIERNO LOCAL	INFORMACION	PLANIFICACION	GESTION	OPINION
Lago Agrio	-0,01	0,05	0,03	-0,02
Putumayo	-0,03	-0,07	-0,06	-0,03
Cascales	0,08	-0,02	0,02	0,1
Joya de los Sachas	0,0	0,04	0,03	-0,01
Eloy Alfaro	-0,03	0,0	-0,01	-0,03

**TENDENCIA: (MIENTRAS EL ÍNDICE ES MÁS CERCANO A CERO EXISTE MAYOR EQUIDAD).EXISTE MAYOR IGUALDAD EN EL ACCESO EN TODOS LOS ESPACIOS**

# PORCENTAJE DE PARTICIPACIÓN SEGÚN ETNIA POR TIPO DE EVENTO



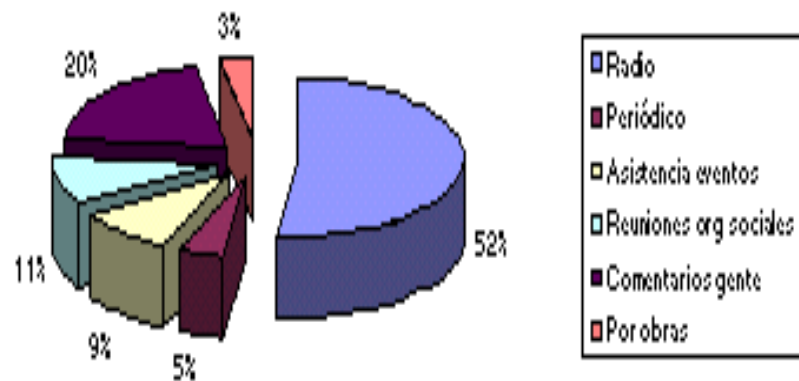
**EN LA LÍNEA DE BASE ACTUAL: MESTIZOS, INDIGENAS Y NEGROS PARTICIPAN EN TODOS LOS ESPACIOS. LLAMA LA ATENCIÓN QUE LOS BLANCOS HAN DISMINUÍDO SU PARTICIPACIÓN EN LA ACTUALIDAD**



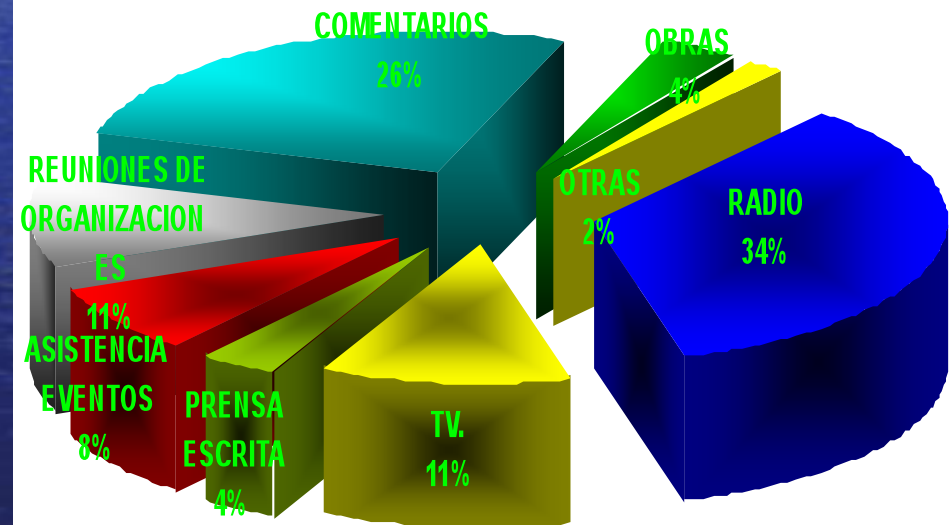
**CONOCIMIENTO CIUDADANO  
SOBRE PROCESOS DE  
GOBIERNOS LOCALES**

# MEDIOS POR LOS QUE LA POBLACIÓN CONOCE LAS ACTIVIDADES MUNICIPALES

MEDIOS POR LOS QUE LA POBLACION CONOCE LAS ACTIVIDADES MUNICIPALES



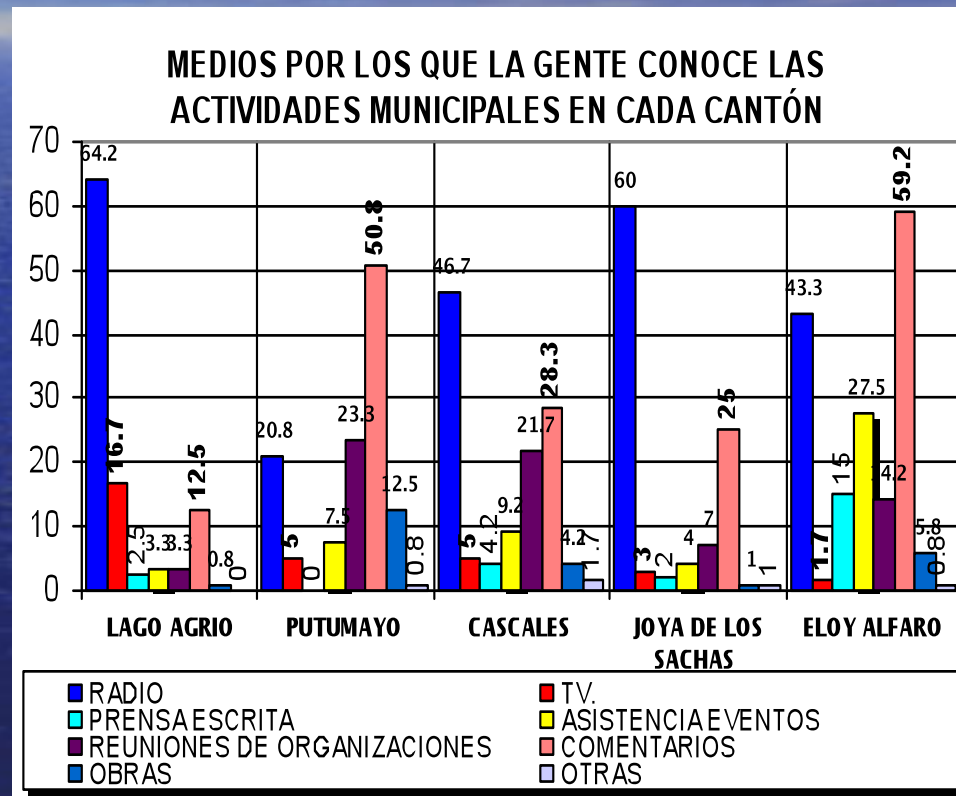
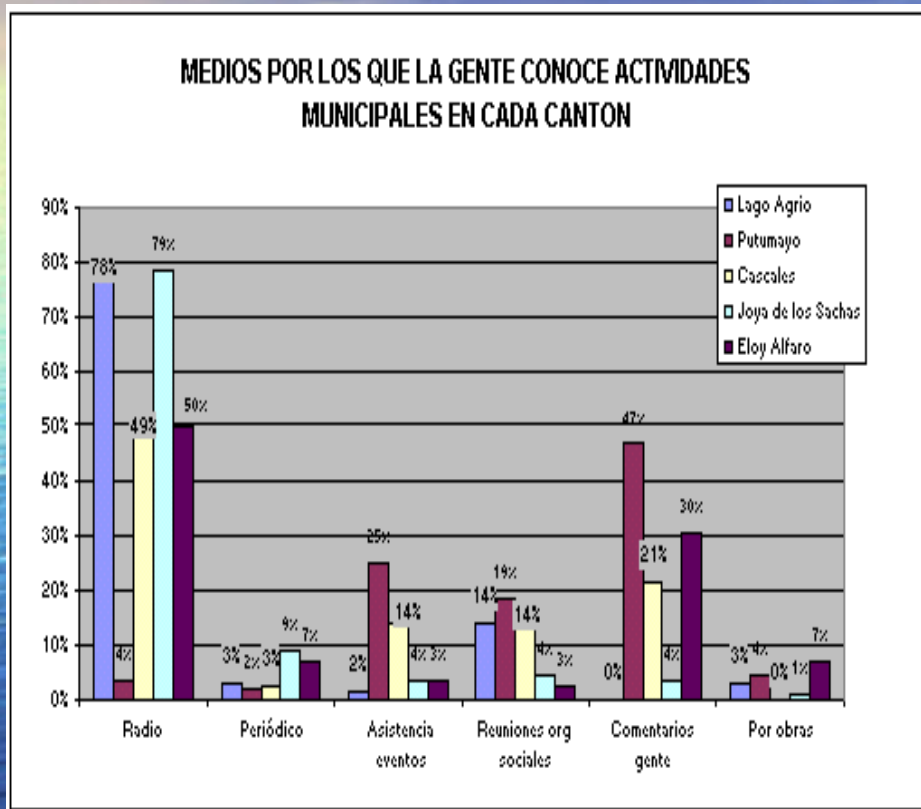
MEDIOS POR LOS QUE LA POBLACIÓN CONOCE LAS ACTIVIDADES MUNICIPALES



TENDENCIA : SE MANTIENE LA RADIO Y COMENTARIOS DE LA GENTE



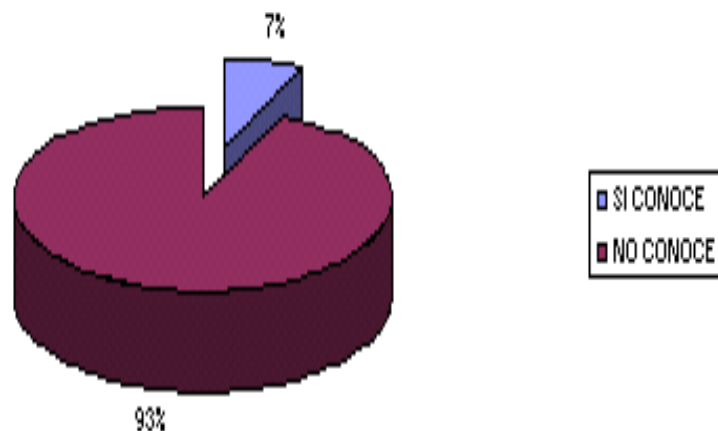
# MEDIOS POR LO QUE LA GENTE CONOCE ACTIVIDADES MUNICIPALES EN CADA CANTÓN




**PUTUMAYO, ELOY ALFARO Y BORBÓN LOS COMENTARIOS DE LA GENTE ES EL MEDIO PRINCIPAL. LA VISIBILIZACIÓN DE LAS OBRAS PARA SABER LO QUE EL MUNICIPIO HACE ES BAJO**

# NIVEL DE CONOCIMIENTO DE LOS PRESUPUESTOS MUNICIPALES

NIVEL DE CONOCIMIENTO DE LOS PRESUPUESTOS MUNICIPALES



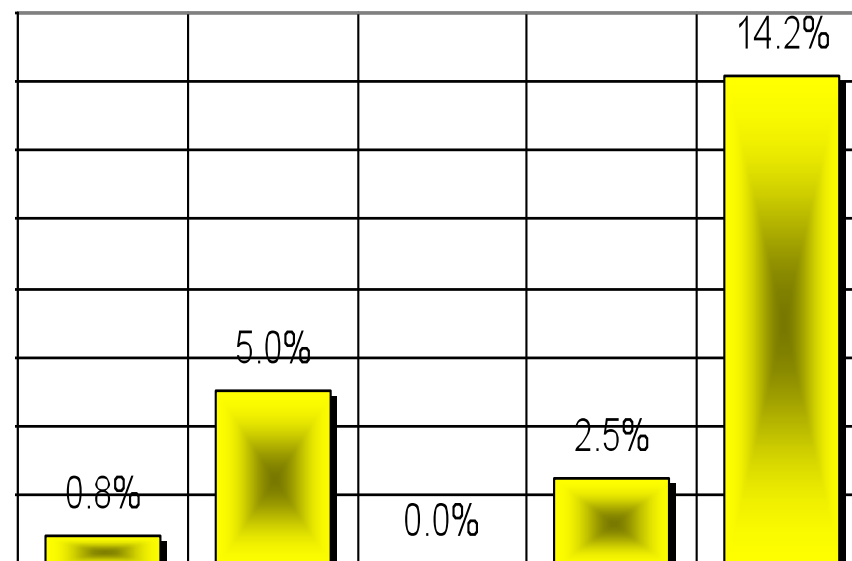
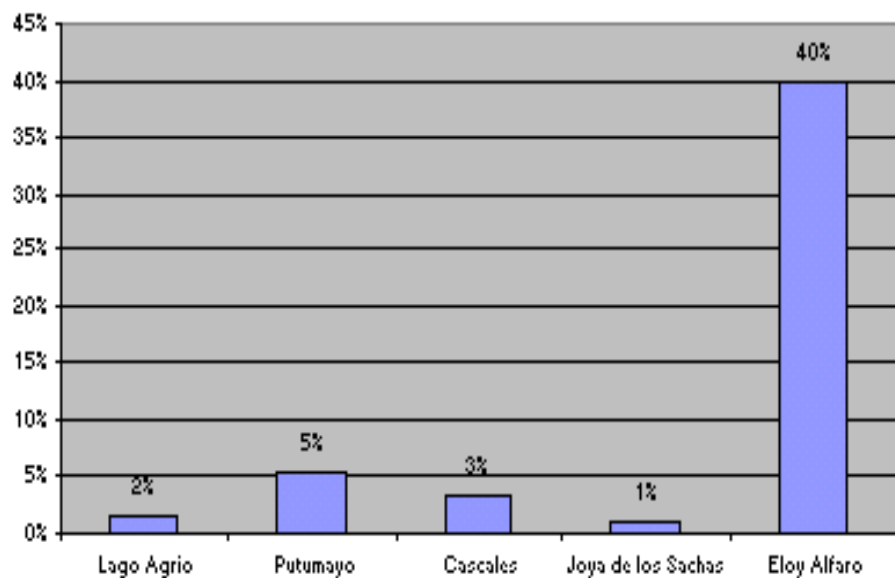
NIVEL DE CONOCIMIENTO DE LOS PRESUPUESTOS MUNICIPALES



**TENDENCIA: LA POBLACIÓN QUE CONOCE EL MONTO DEL PRESUPUESTO ES AL INCREMENTO**

# NIVEL DE CONOCIMIENTO DE LOS PRESUPUESTOS MUNICIPALES POR CANTÓN

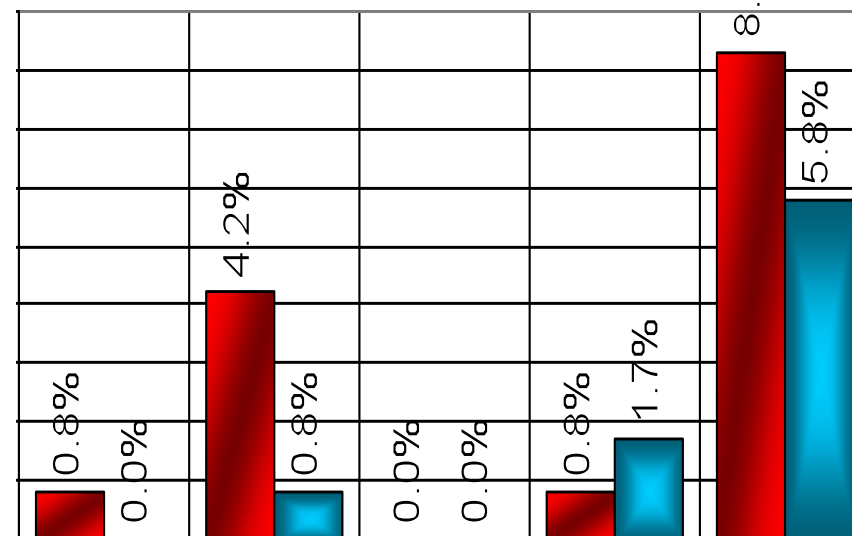
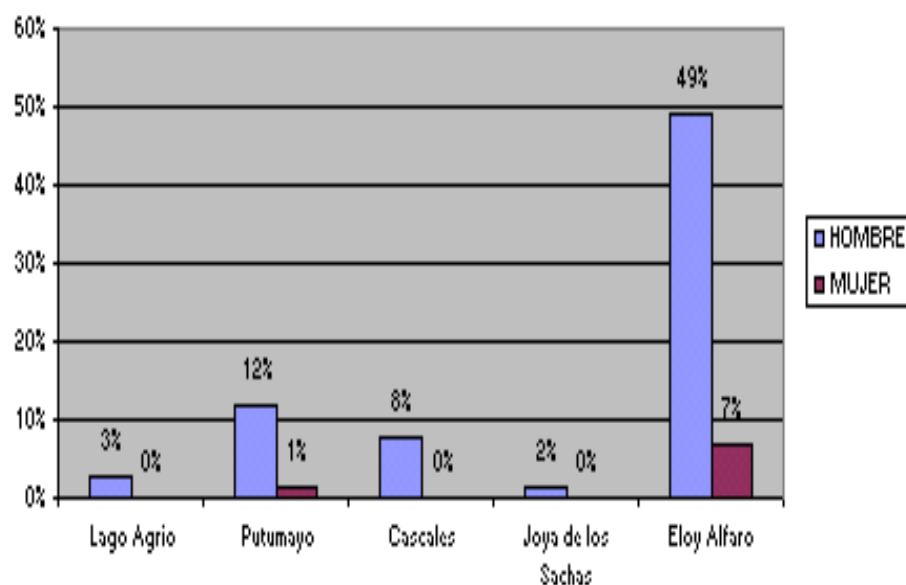
NIVEL DE CONOCIMIENTO DEL PRESUPUESTO MUNICIPAL POR CANTON



**JOYA DE LOS SACHAS LOS PORCENTAJES HAN AUMENTADO;  
PUTUMAYO IGUAL, EL RESTO DE CANTONES HAN DISMINUIDO**

# PORCENTAJE DE CONOCIMIENTO DE HOMBRES Y MUJERES DE LOS PRESUPUESTOS MUNICIPALES

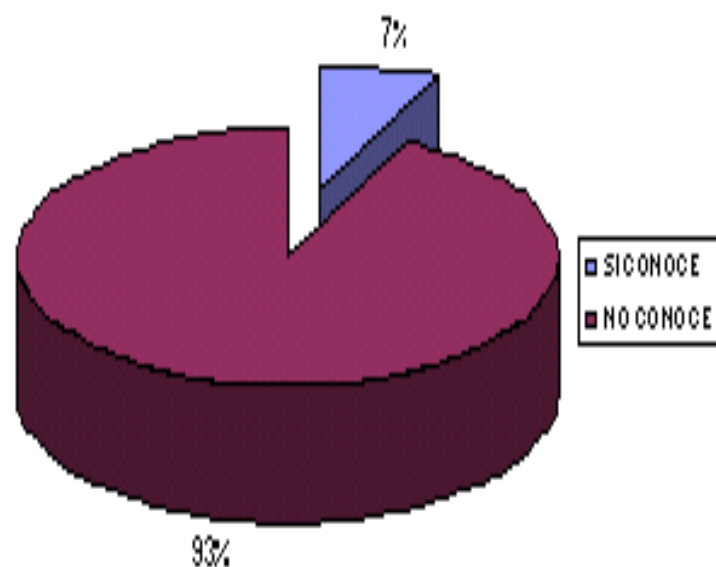
PORCENTAJE DE CONOCIMIENTO DE HOMBRES Y MUJERES DE LOS PRESUPUESTOS MUNICIPALES



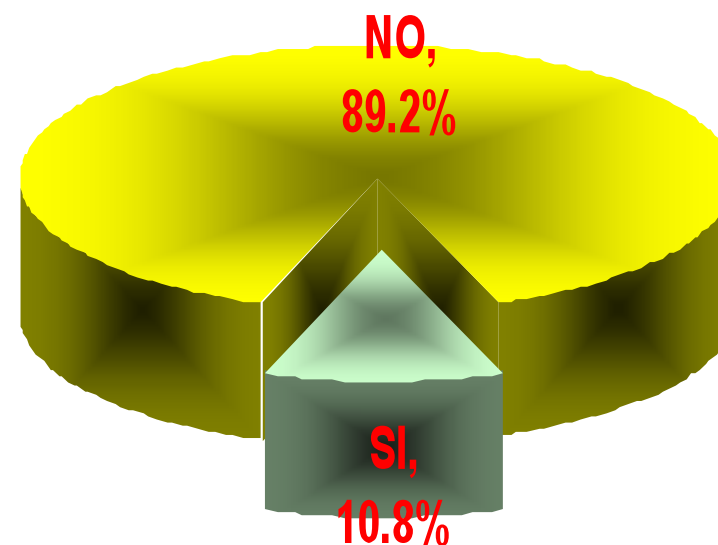
**TENDENCIA: SE MATIENEN ELEVADOS LOS VALORES DE CONOCIMIENTO DE HOMBRES FRENTE AL DE LAS MUJERES. EN LA LÍNEA DE BASE ACTUAL LA EXCEPCIÓN ES JOYA DE LOS SACHAS, SE INVIERTE**

# PORCENTAJE DE PERSONAS QUE CONOCEN LAS ORDENANZAS APROBADAS EN EL ÚLTIMO AÑO

PORCENTAJE DE PERSONAS QUE CONOCEN ORDENANZAS APROBADAS EN LOS 2 ÚLTIMOS AÑOS

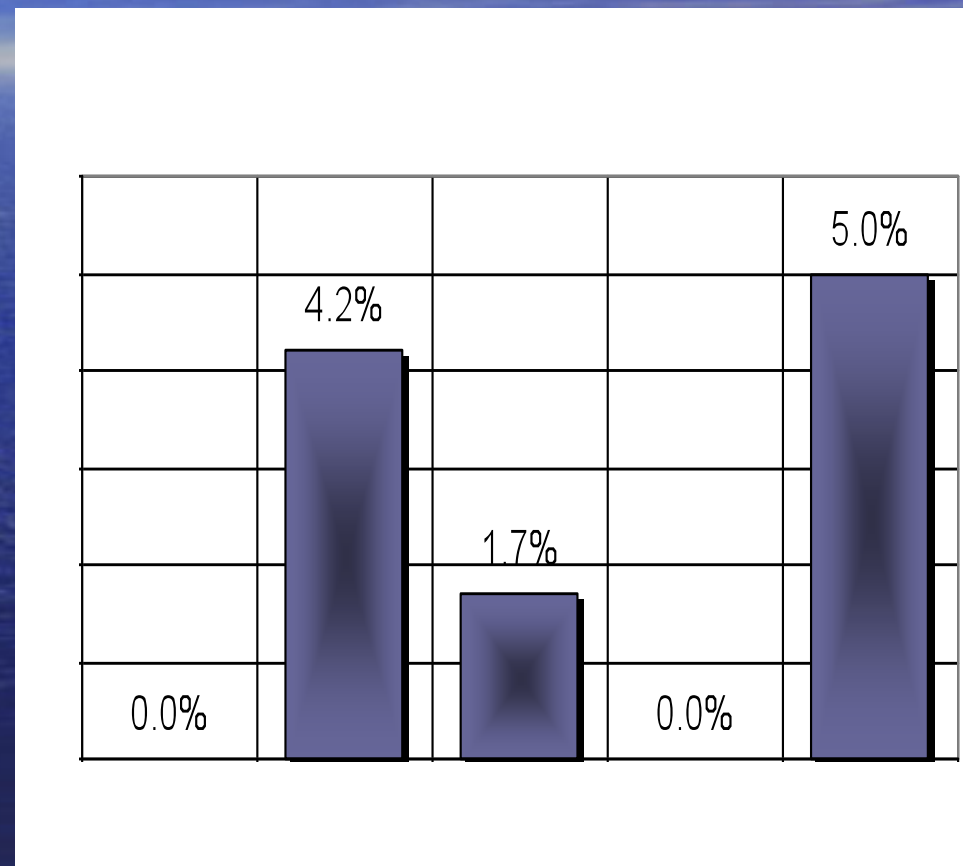
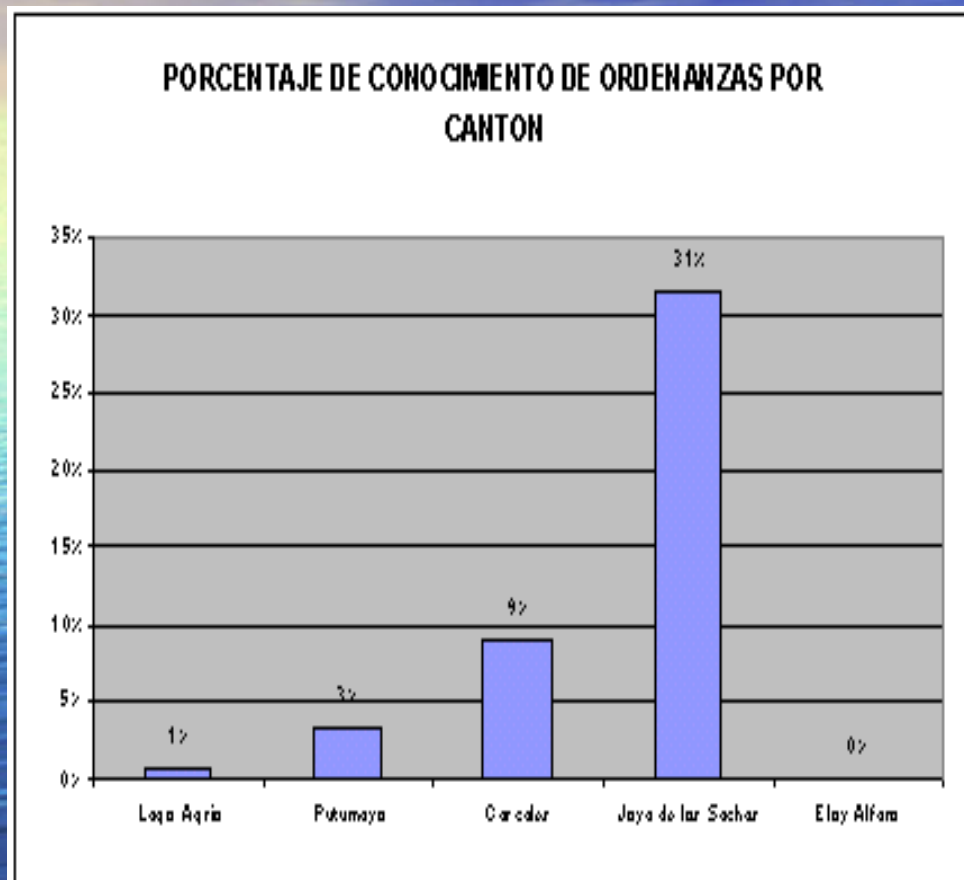


PORCENTAJE DE PERSONAS QUE CONOCEN ORDENANZAS APROBADAS EN EL ÚLTIMO AÑO



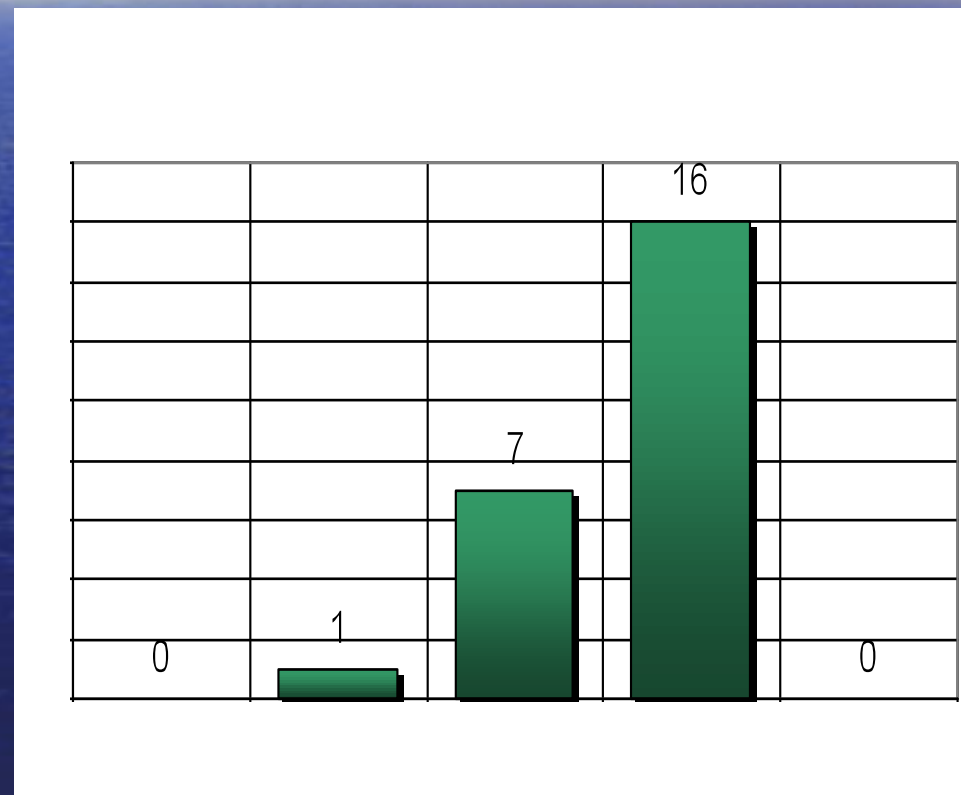
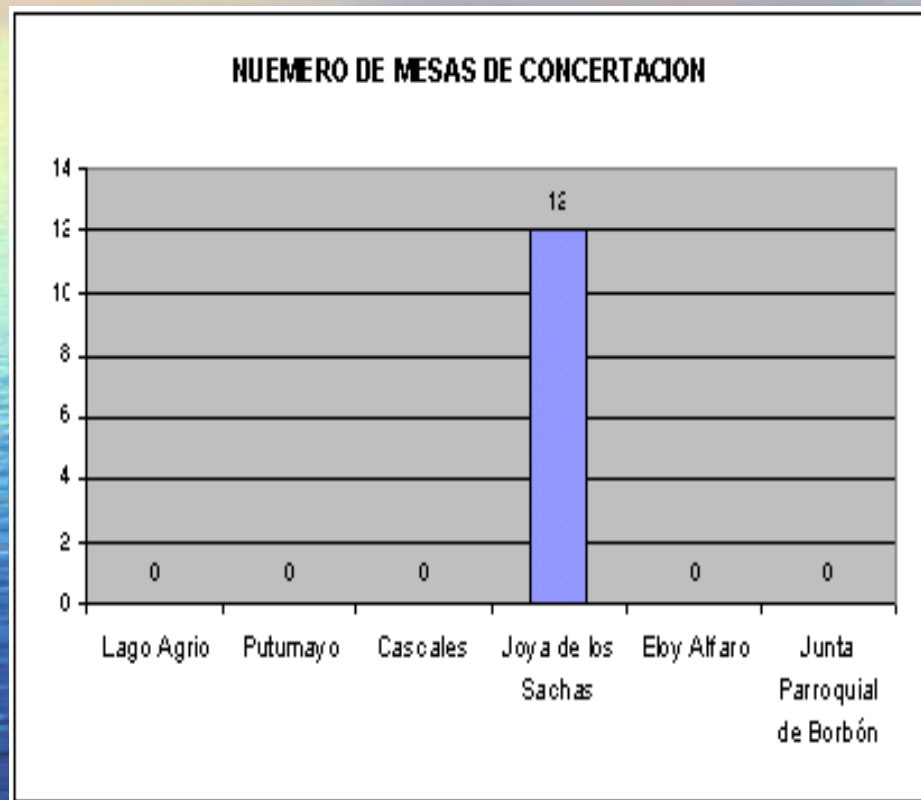
TENDENCIA: INCREMENTO

# PORCENTAJE DE CONOCIMIENTO DE ORDENANZAS POR CANTÓN



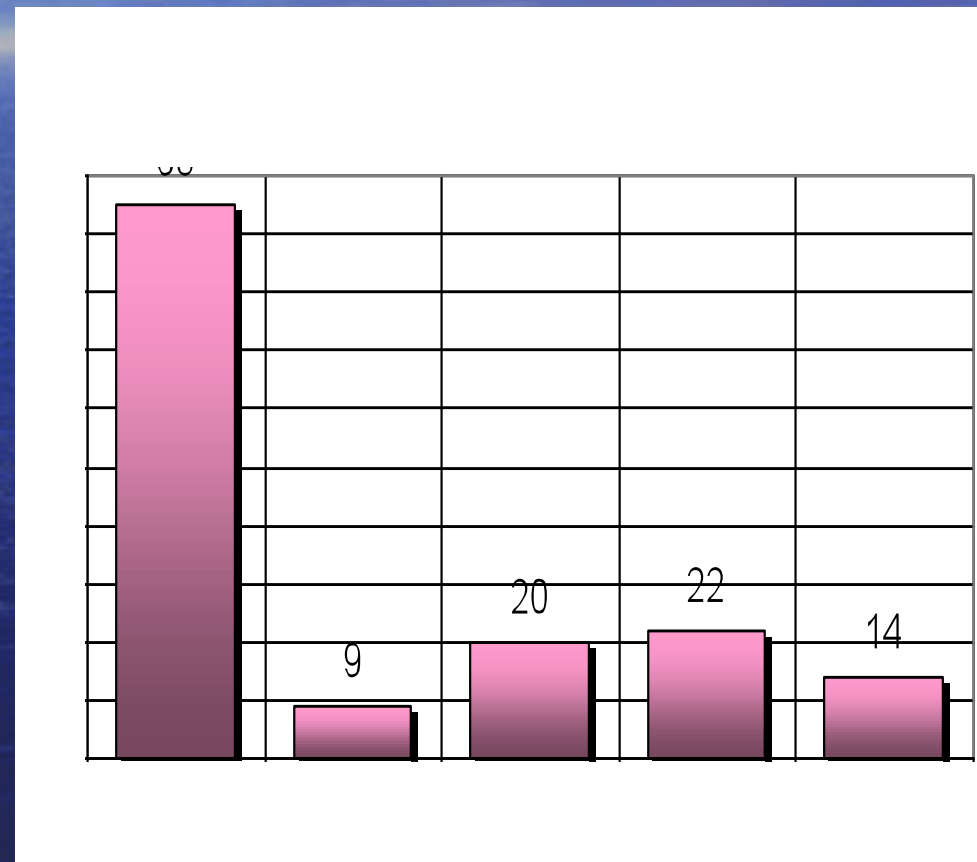
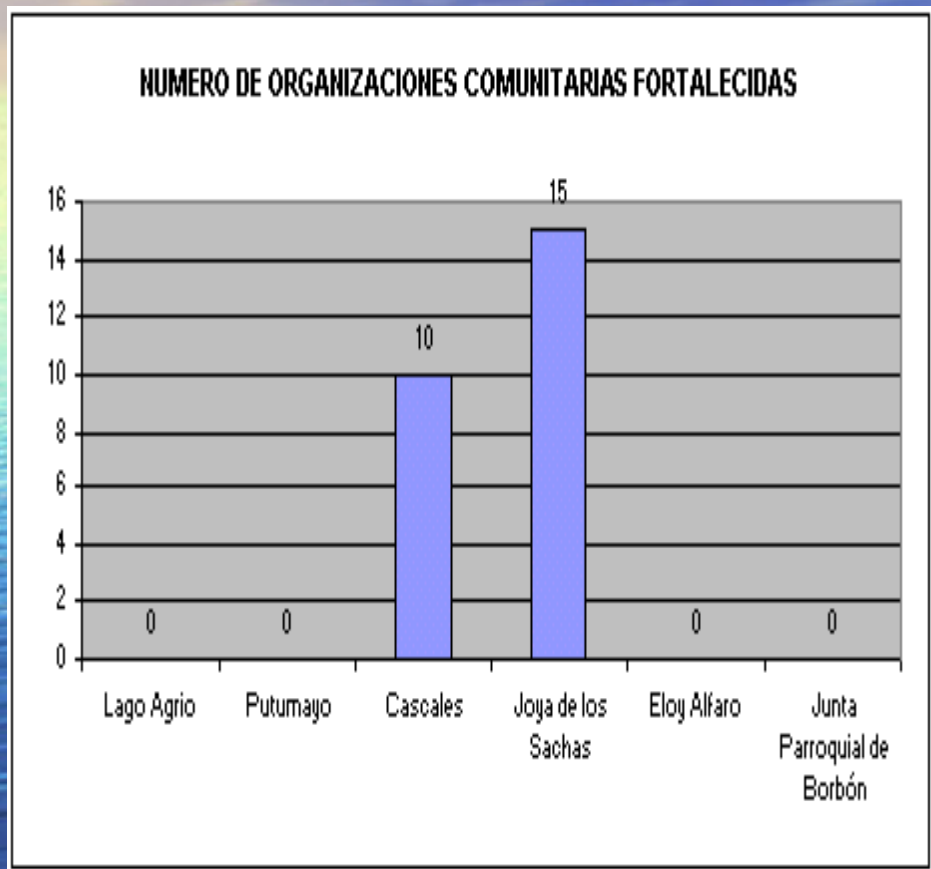
**TENDENCIA: PUTUMAYO Y ELOY ALFARO EN AUMENTO; EL RESTO DE CANTONES HAN DISMINUIDO SUS PORCENTAJES**

# NÚMERO DE ESPACIOS DE CONCERTACIÓN CIUDADANA FORTALECIDOS



**TENDENCIA: INCREMENTO DEL NÚMERO DE MESAS DE CONCERTACIÓN  
EN PUTUMAYO, CASACALES Y JOYA DE LOS SACHAS**

# NÚMERO DE ORGANIZACIONES COMUNITARIAS FORTALECIDAS



**TENDENCIA: INCREMENTO EN EL NÚMERO DE ORGANIZACIONES COMUNITARIAS FORTALECIDAS EN TODOS LOS CANTONES**



# NÚMERO DE PROYECTOS DE INFRAESTRUCTURA EJECUTADOS POR OIM MONITOREADOS POR REPRESENTANTES DE LA SOCIEDAD CIVIL

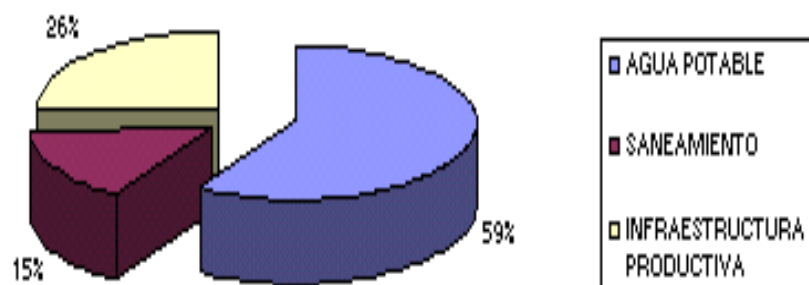
PROYECTOS EJECUTADOS POR OIM 2001 - 2004			
GOBIERNO LOCAL	AGUA POTABLE	SANEAMIENTO	INFRAESTRUCTURA PRODUCTIVA
Lago Agrio	15	5	7
Putumayo	2	1	1
Cascales	1	0	1
Joya de los Sachas	1	0	0
Eloy Alfaro	4	0	1
<b>TOTAL</b>	<b>23</b>	<b>6</b>	<b>10</b>

PROYECTOS EJECUTADOS POR OIM 2005			
GOBIERNO LOCAL	AGUA POTABLE	SANEAMIENTO	INFRAESTRUCTURA PRODUCTIVA
Lago Agrio	2	1	1
Putumayo	1	0	6
Cascales	5	4	5
Joya de los Sachas	9	9	2
Eloy Alfaro	1	0	1
<b>TOTAL</b>	<b>18</b>	<b>14</b>	<b>15</b>


**TENDENCIA: INCREMENTO EN EL NÚMERO DE PROYECTOS ANTES  
39, ACTUALMENTE 47**

# RELACIÓN DE PROYECTOS EJECUTADOS POR OIM

RELACION DE PROYECTOS EJECUTADOS POR OIM



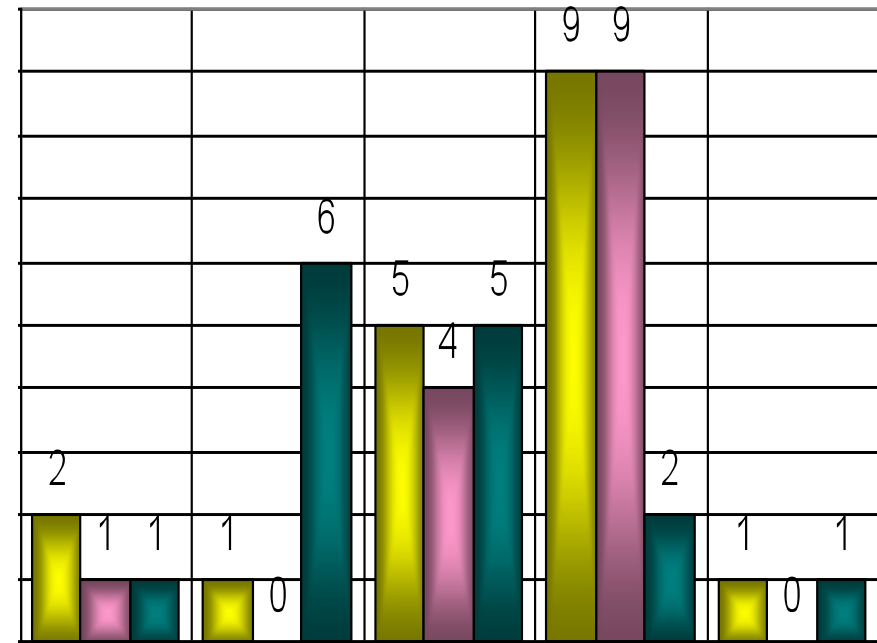
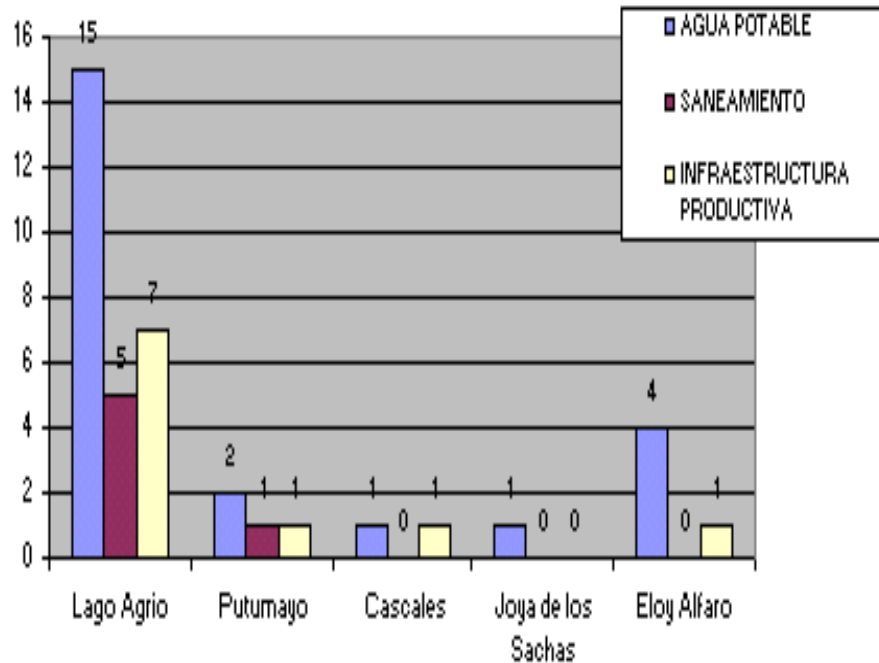
RELACION DE PROYECTOS EJECUTADOS POR O



**TENDENCIA: AUMENTO SOBRE TODO EN LOS PROYECTOS DE AGUA POTABLE**

# PROYECTOS EJECUTADOS POR OIM EN CADA GOBIERNO LOCAL

PROYECTOS EJECUTADOS POR OIM EN CADA GOBIERNO LOCAL



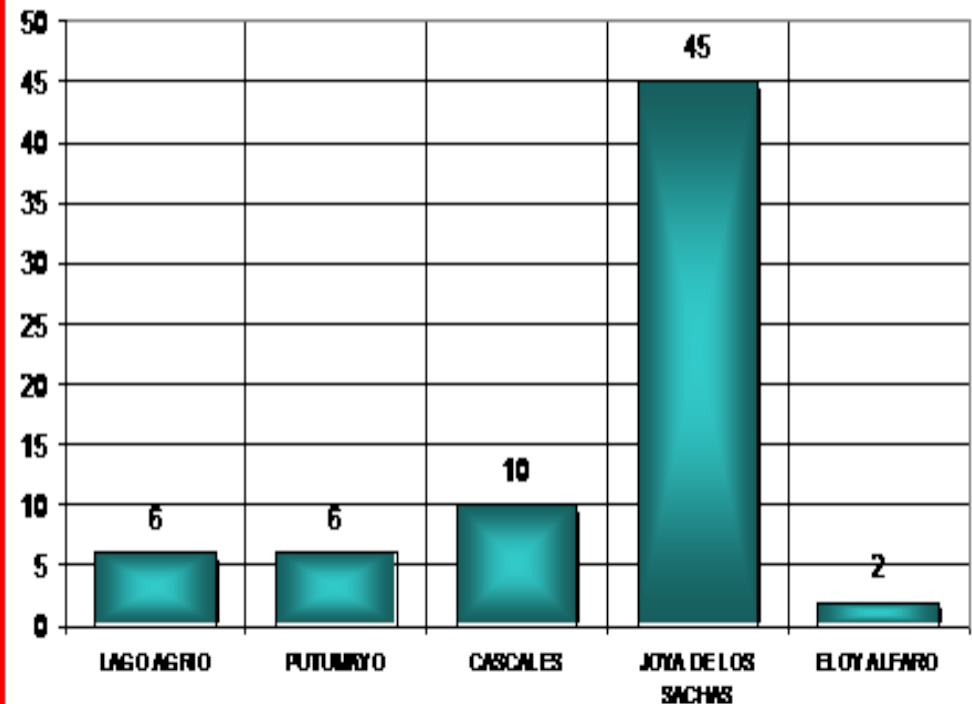
**TENDENCIA: INCREMENTO EN EL NÚMERO DE PROYECTOS SOBRE TODO EN LOS CANTONES DE CASCALES Y JOYA DE LOS SACHAS**

# NÚMERO DE PRESUPUESTOS PARTICIPATIVOS ELABORADOS

Número de presupuestos Participativos en Joya de los Sachas

ZONA / Parroquia	No de presupuestos
1	8
2	1
3	8
4	6
5	7
6	15
Parroquias	98
TOTAL	144

NUMERO DE PRESUPUESTOS PARTICIPATIVOS ELABORADOS



**TENDENCIA: AL INCREMENTO, ACTUALMENTE LOS 5 CANTONES TIENEN EL PLAN DE DESARROLLO CANTONAL, QUE INCLUYEN PRESUPUESTOS PARTICIPATIVOS. JOYA DE LOS SACHAS MANTIENE VALORES ALTOS**

**NÚMERO DE ESTRATEGIAS,  
METODOLOGÍAS Y HERRAMIENTAS  
DE GESTIÓN TRANSPARENTE  
PRODUCIDAS, CONSENSUADAS Y  
OFICIALIZADAS POR LAS SIGUIENTES  
ORGANIZACIONES DE AMBITO  
NACIONAL: CONAJUPARE, AME ,  
C.C.C.C.**

# NIVELES DE ELABORACIÓN Y/O ESTRATEGIAS SEGÚN INSTITUCIONES DEL NIVEL NACIONAL

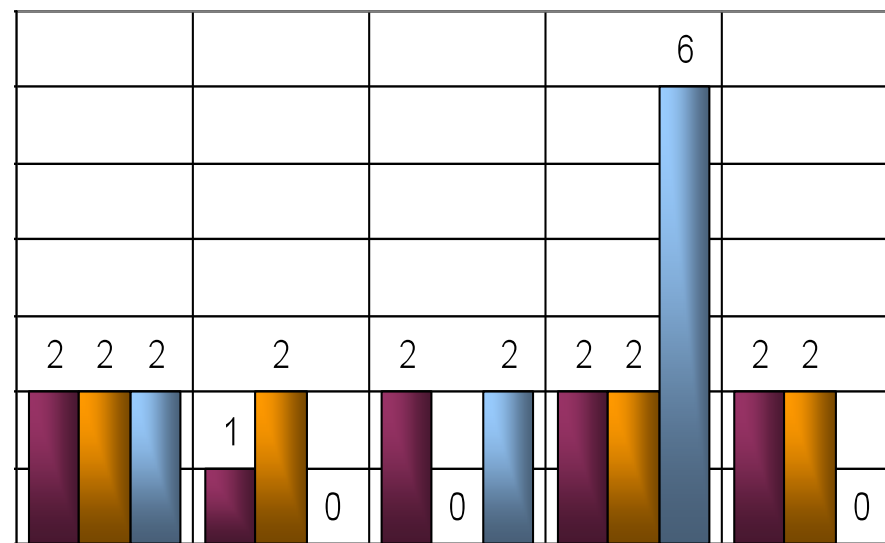
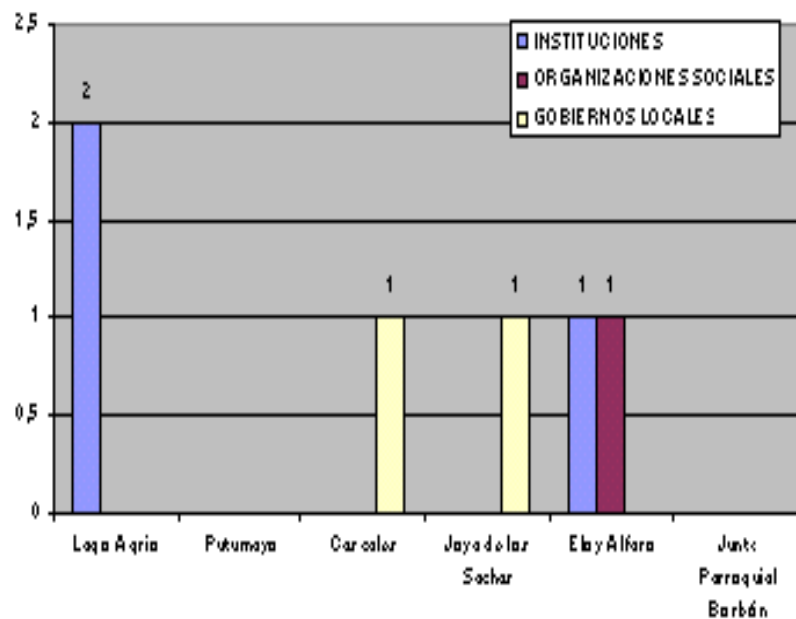
VARIABLES	Nivel de elaboración			
	BAJO	MEDIO	ALTO	NO EXISTE
1.2.1 Nivel de elaboración actual de una metodología de veeduría ciudadana participativa para juntas parroquiales rurales				X
1.2.4 Nivel de elaboración actual de estrategias y herramientas de <u>presupuestación</u> participativa para juntas parroquiales rurales				X
1.2.5 Nivel de elaboración actual de una guía de lineamientos para pactos de integridad entre gobiernos locales y el sector privado				X
1.2.6 Nivel de elaboración actual de un Sistema Consolidado de Información Municipal para su aplicación a nivel nacional	X			
1.2.7 Nivel de elaboración actual de un modelo de Catastro Cantonal validado	X			

VARIABLES	Nivel de elaboración			
	BAJO	MEDIO	ALTO	NO EXISTE
1.2.1 Nivel de elaboración actual de una metodología de veeduría ciudadana participativa para juntas parroquiales rurales	X			
1.2.4 Nivel de elaboración actual de estrategias y herramientas de <u>presupuestación</u> participativa para juntas parroquiales rurales	X			
1.2.5 Nivel de elaboración actual de una guía de lineamientos para pactos de integridad entre gobiernos locales y el sector privado	X			
1.2.6 Nivel de elaboración actual de un Sistema Consolidado de Información Municipal para su aplicación a nivel nacional		X		
1.2.7 Nivel de elaboración actual de un modelo de Catastro Cantonal validado		X		

**TENDENCIA: INCREMENTO DE METODOLOGIAS, HERRAMIENTAS Y ESTRATEGIAS APLICADAS ACTUALMENTE EN LOS 6 CANTONES. ANTES SOLAMENTE EN JOYA DE LOS SACHAS.**

# NÚMERO DE ORGANIZACIONES QUE CUENTAN CON ESTRATEGIAS O HERRAMIENTAS DE GESTIÓN PARTICIPATIVA Y TRANSPARENTE

NUMERO DE ORGANIZACIONES QUE CUENTAN CON ESTRATEGIAS O HERRAMIENTAS DE GESTION PARTICIPATIVA Y TRANSPARENTE



TENDENCIA: INCREMENTO EN TODOS LOS CANTONES

# NIVEL DE RECOPILOCIÓN Y SISTEMATIZACIÓN DE LAS PRINCIPALES EXPERIENCIAS DE PRESUPUESTOS PARTICIPATIVOS A NIVEL CANTONAL

GOBIERNO LOCAL	NIVEL DE SISTEMATIZACION		
	DOCUMENTOS OFICIALES	MEMORIAS DE REUNIONES	NO EXISTE
Lago Agrio			X
Putumayo			X
Cascales	X		
Joya de los Sachas	X		
Eloy Alfaro		X	
Junta Parroquial Borbón			X

GOBIERNO LOCAL	NIVEL DE SISTEMATIZACION		
	DOCUMENTOS OFICIALES	MEMORIAS DE REUNIONES	NO EXISTE
Lago Agrio		X	
Putumayo	X		
Cascales	X		
Joya de los Sachas	X		
Eloy Alfaro		X	
Junta Parroquial Borbón		X	

**TENDENCIA: INCREMENTO, EXISTEN EN LA MAYORÍA MEMORIAS DE REUNIONES**

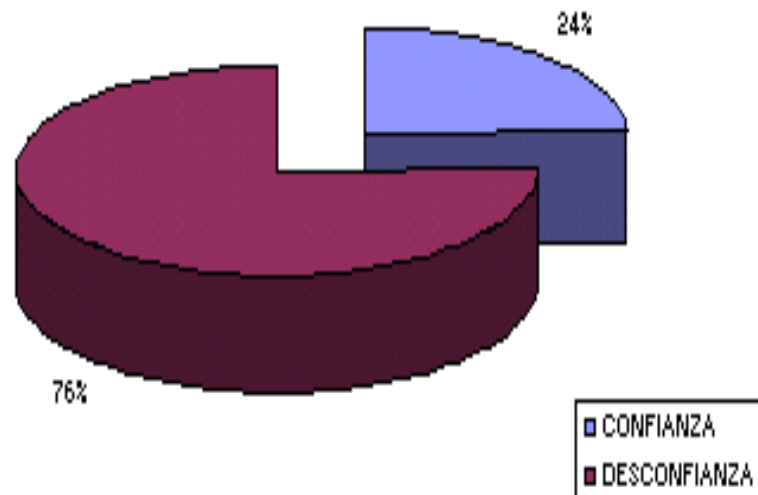




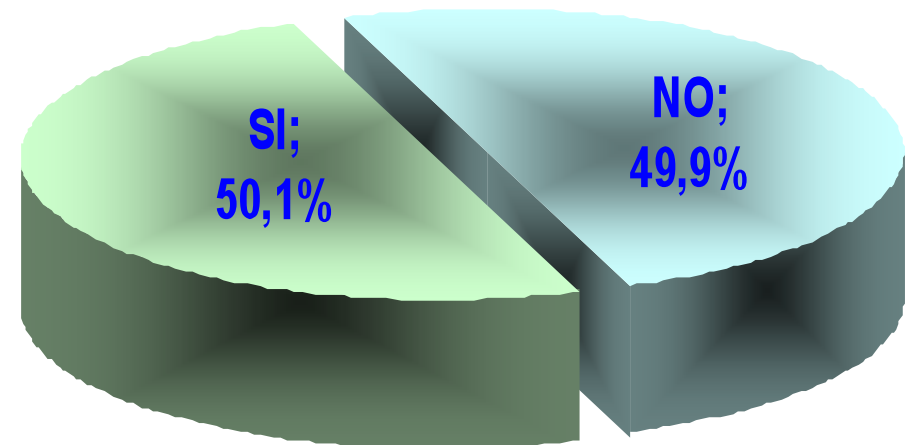
**NIVEL DE SATISFACCIÓN DE LA  
CIUDADANÍA RESPECTO A LOS  
SERVICIOS BRINDADOS POR SUS  
RESPECTIVOS GOBIERNOS LOCALES**

# PORCENTAJE DE CONFIANZA DEL BUEN USO DE RECURSOS EN LOS GOBIERNOS LOCALES

PORCENTAJE DE CONFIANZA DEL BUEN USO DE RECURSOS MUNICIPALES

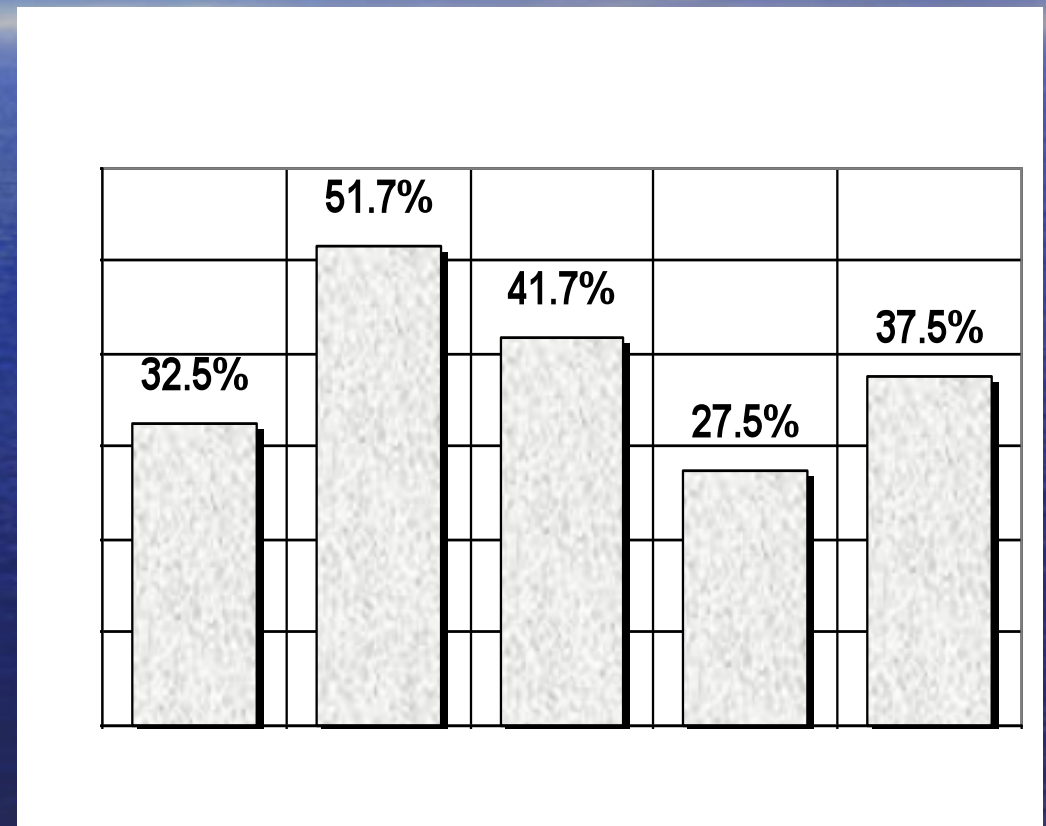
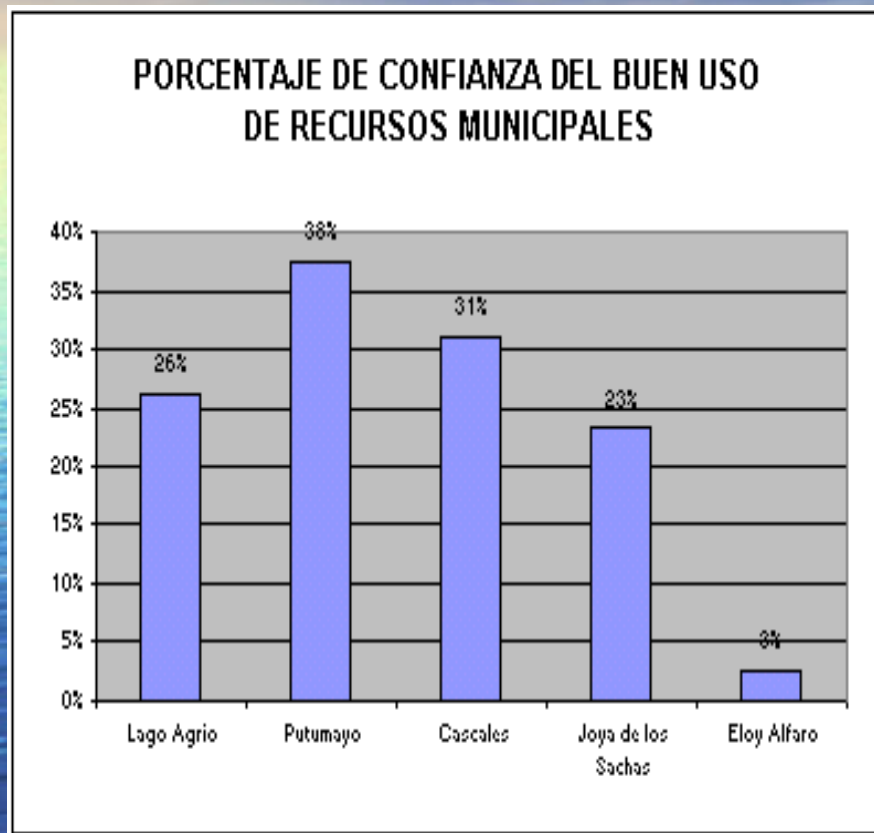


PORCENTAJE DE CONFIANZA DEL BUEN USO DE RECURSOS MUNICIPALES



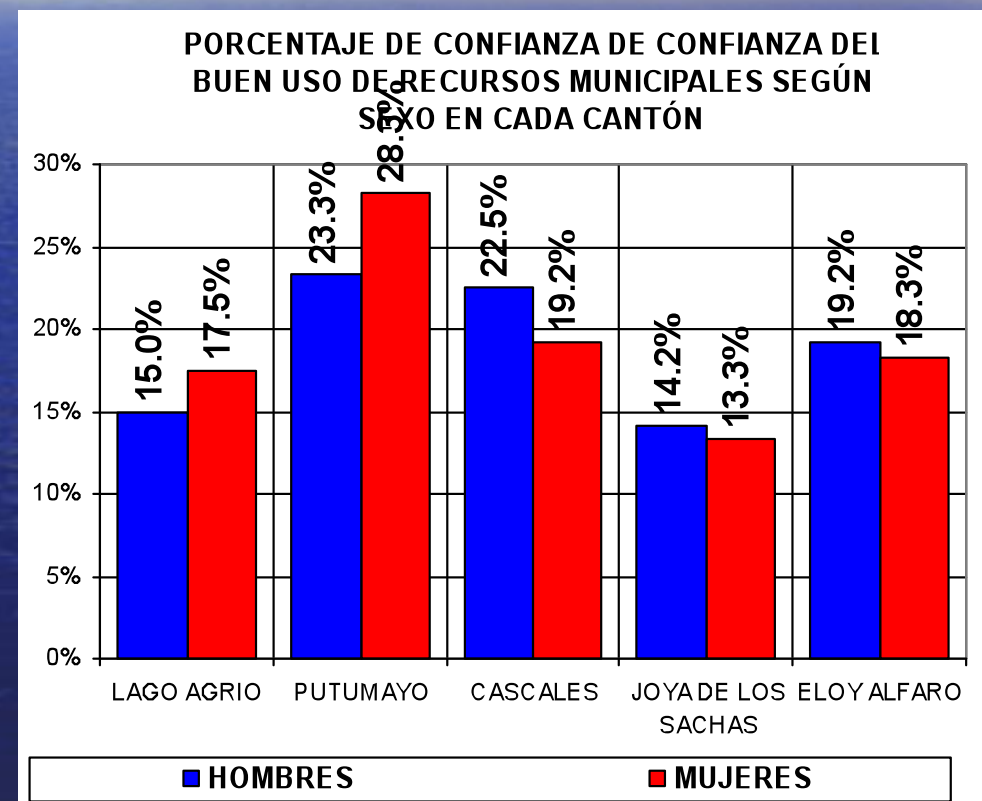
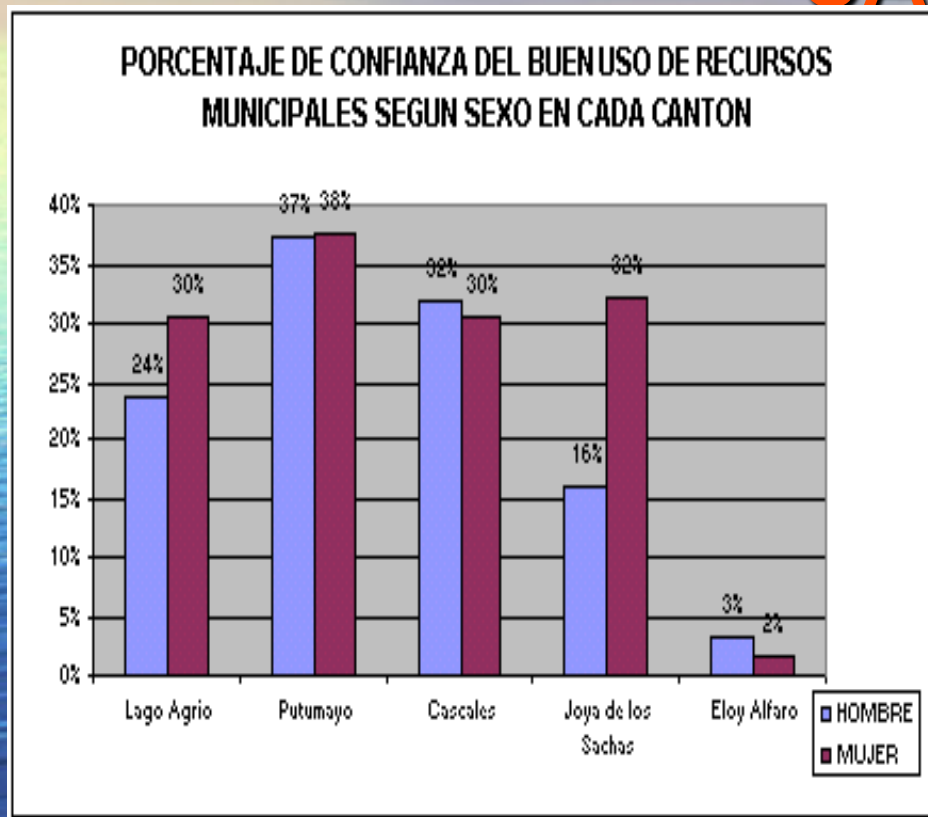
**TENDENCIA: INCREMENTO DEL PORCENTAJE DE CONFIANZA DEL BUEN USO DE LOS RECURSOS**

# PORCENTAJE DE CONFIANZA DEL BUEN USO DE RECURSOS MUNICIPALES



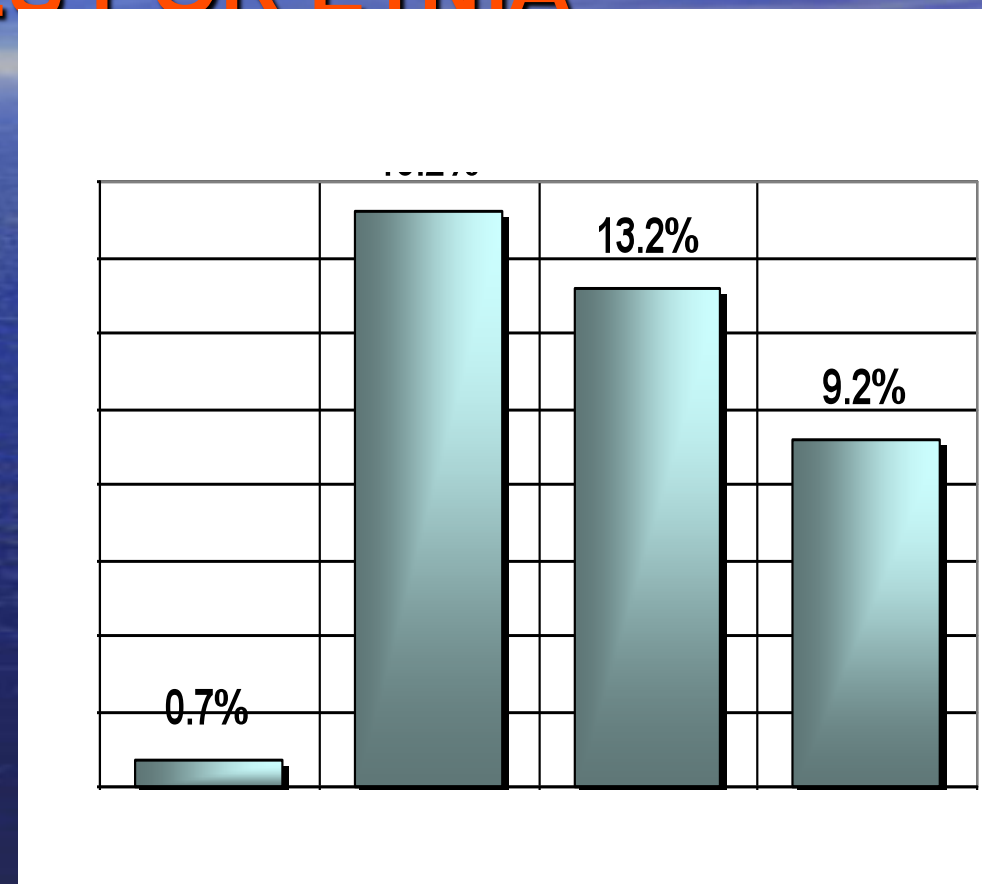
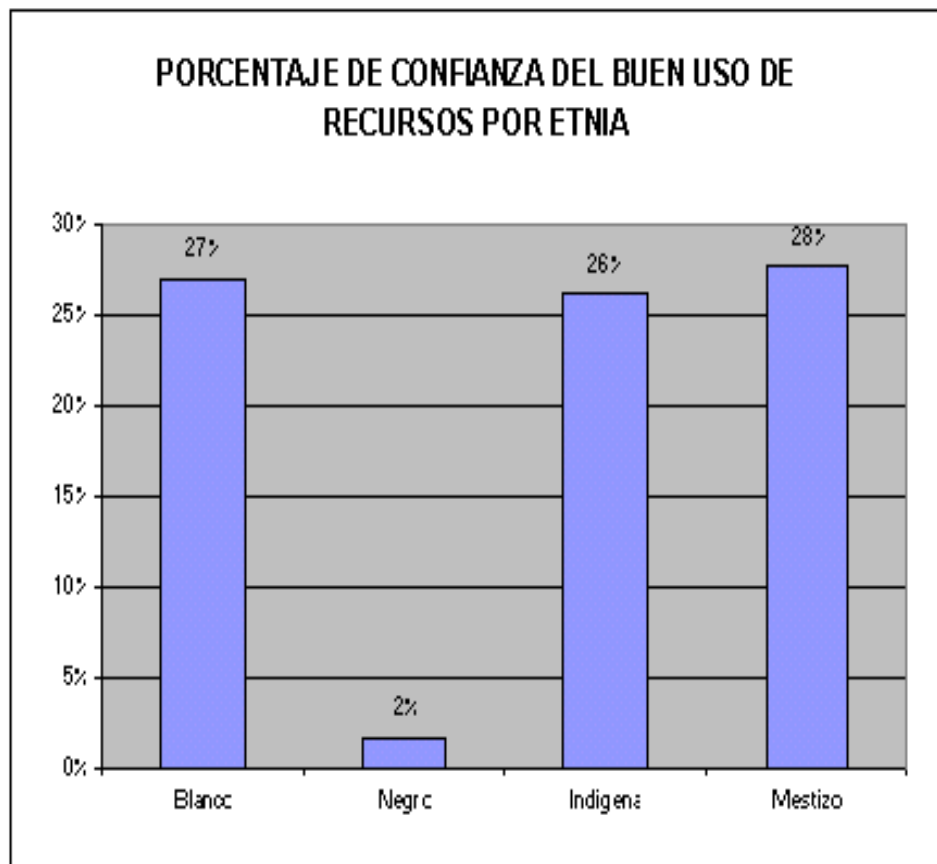
**TENDENCIA: TODOS LOS CANTONES HAN AUMENTADO LOS PORCENTAJES DE CONFIANZA DEL BUEN USO DE LOS RECURSOS MUNICIPALES, SOBRE TODO ELOY ALFARO EN EL CASO DE LA JUNTA PARROQUIAL DE BORBÓN, ALCANZA EL 10,4%**

# PORCENTAJE DE CONFIANZA DEL BUEN USO DE RECURSOS MUNICIPALES SEGÚN SEXO EN CADA CANTÓN



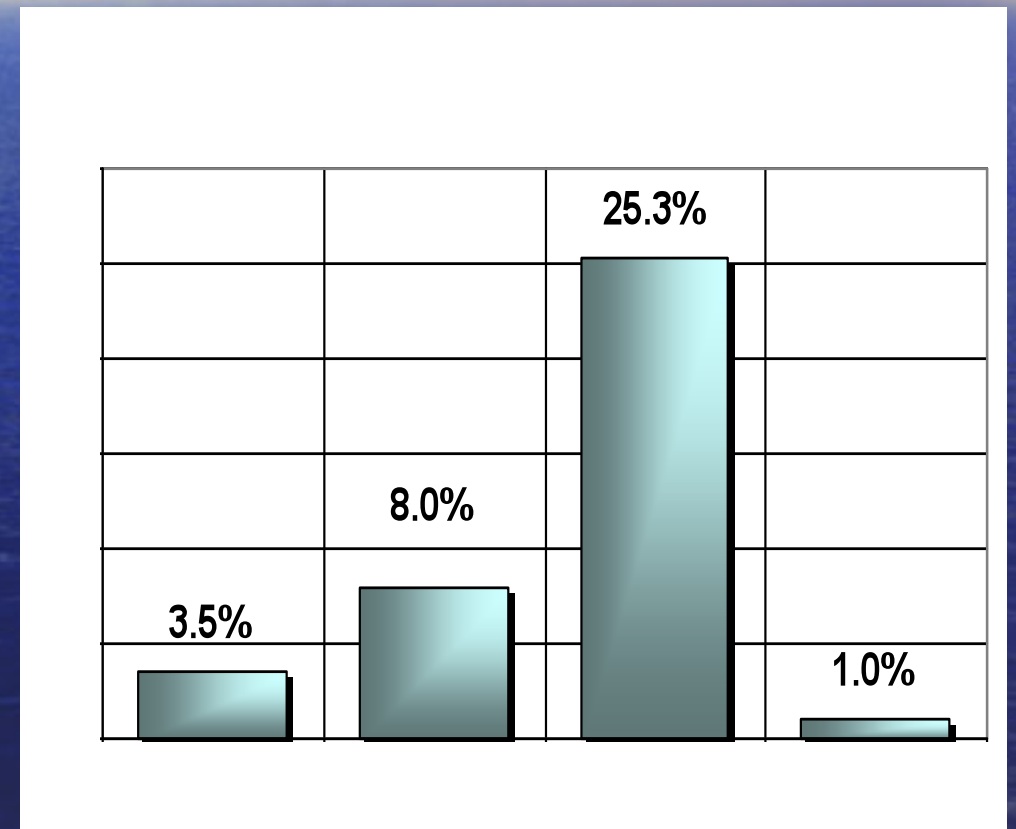
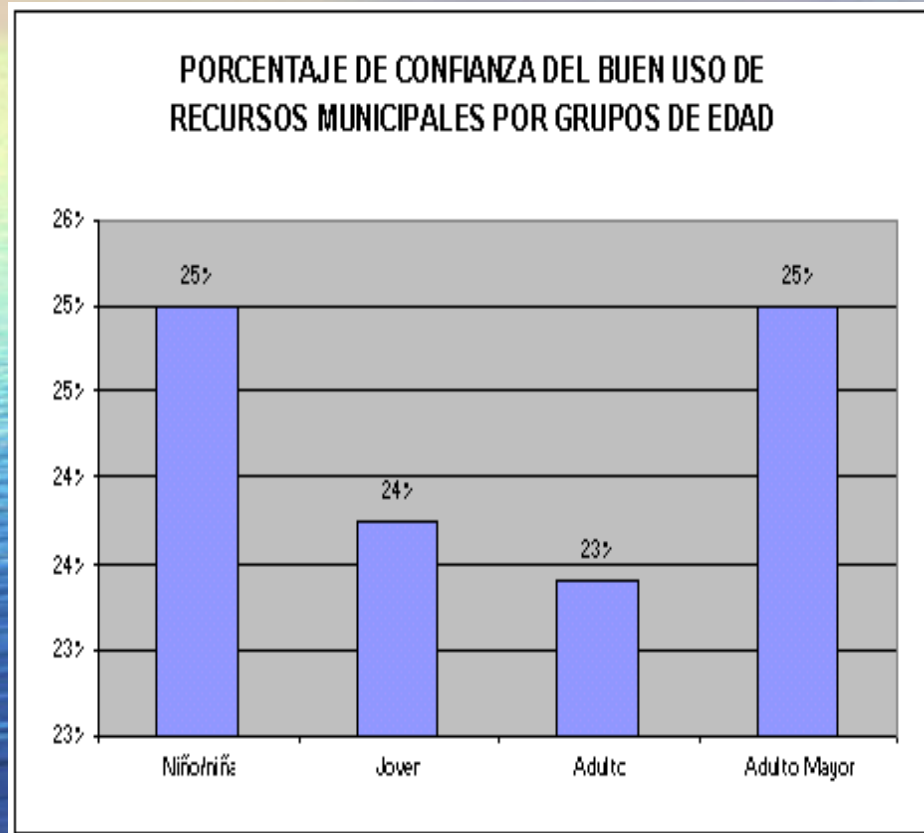
**TENDENCIA SE MANTIENE MAYOR CONFIANZA EN LAS MUJERES CON RESPECTO A LOS HOMBRES, EXCEPTO EN JOYA DE LOS SACHAS LO QUE SE OBSERVA EN LA LÍNEA DE BASE ACTUAL**

# PORCENTAJE DE CONFIANZA DEL BUEN USO DE RECURSOS MUNICIPALES POR ETNIA



**TENDENCIA: EN LA LÍNEA DE BASE ACTUAL SE OBSERVA QUE EL NEGRO HA AUMENTADO SU NIVEL DE CONFIANZA, Y EL BLANCO HA DISMINUIDO, CONTRARIO A LA LÍNEA DE BASE ANTERIOR**

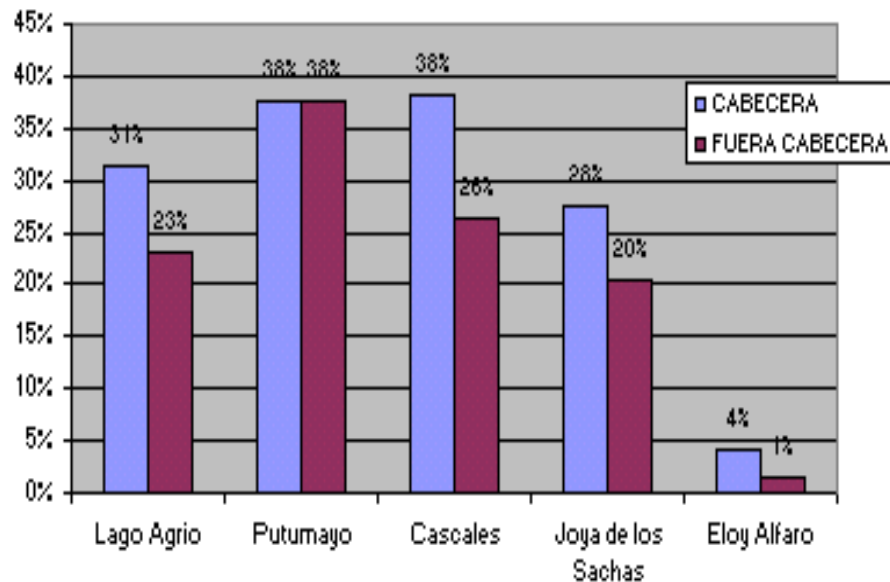
# PORCENTAJE DE CONFIANZA DEL BUEN USO DE RECURSOS MUNICIPALES POR GRUPO DE EDAD



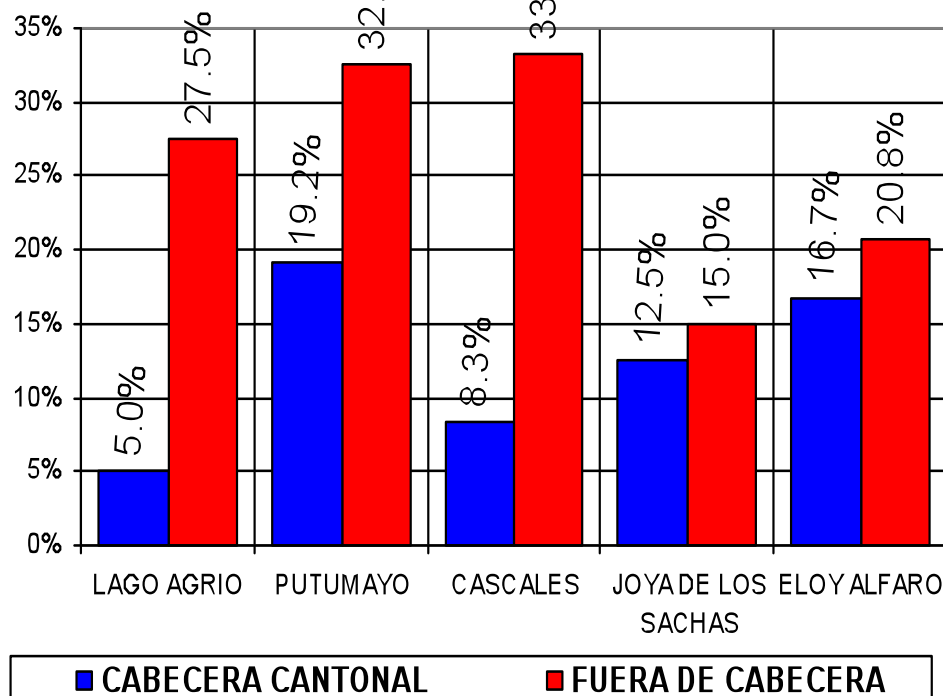
**TENDENCIA: EN LA LÍNEA DE BASE ACTUAL SE MUESTRAN MENOS CONFIADOS LOS NIÑOS Y ADULTOS MAYORES CONTRARIO A LO QUE SE OBSERVA EN LA ANTERIOR LÍNEA DE BASE**

# PORCENTAJE DE CONFIANZA DEL BUEN USO DE RECURSOS MUNICIPALES SEGÚN LUGAR DE RESIDENCIA EN CADA CANTÓN

PORCENTAJE DE CONFIANZA DEL BUEN USO DE RECURSOS MUNICIPALES SEGUN LUGAR DE RESIDENCIA EN CADA CANTON



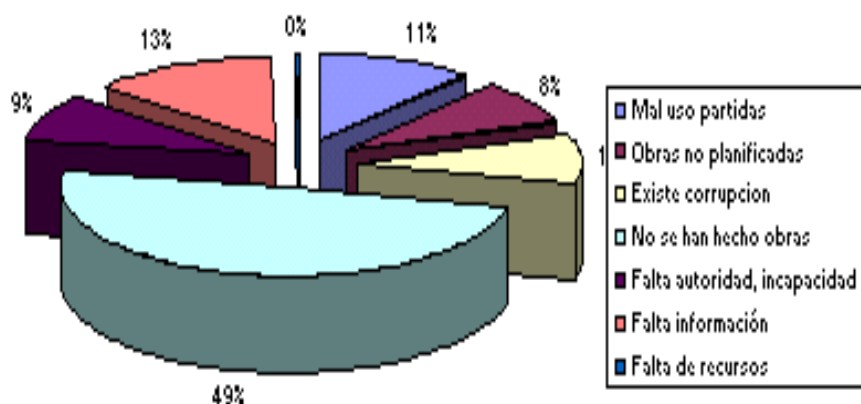
PORCENTAJE DE CONFIANZA DEL BUEN USO DE RECURSOS MUNICIPALES SEGUN LUGAR DE RESIDENCIA EN CADA CANTÓN



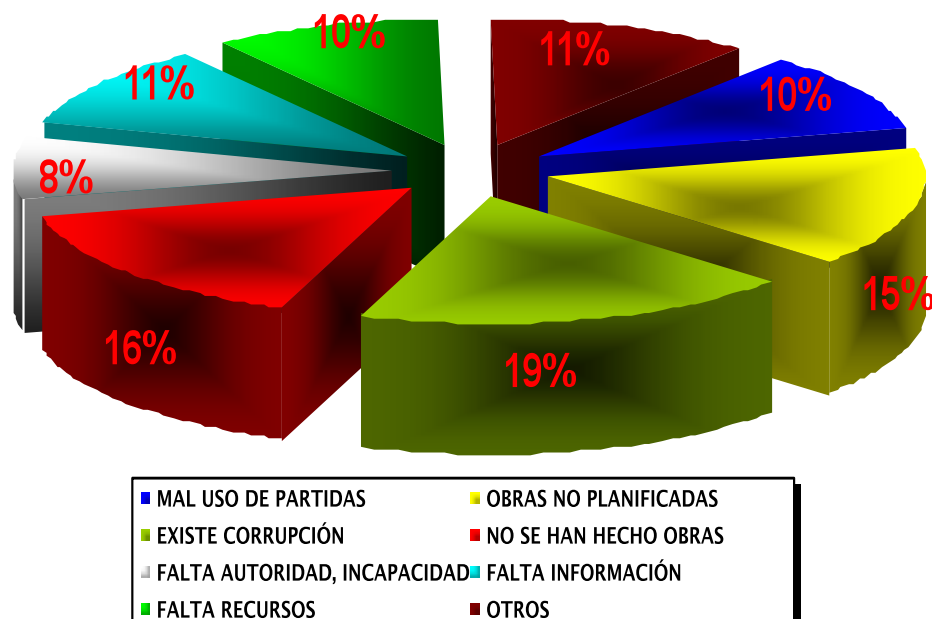
**TENDENCIA: CONTRARIA A LA LÍNEA DE BASE ANTERIOR, ES DECIR MAYOR CONFIANZA FUERA DE LA CABECERA CANTONAL QUE DENTRO**

# PROMEDIO PORCENTUAL DE LAS RAZONES POR LAS QUE LA CIUDADANÍA PIENSA QUE SE UTILIZAN MAL LOS RECURSOS DE LOS GOBIERNOS LOCALES

RELACION DE LAS PRINCIPALES RAZONES POR LAS QUE LA GENTE DESCONFIA DEL BUEN USO DE RECURSOS MUNICIPALES



RELACIÓN DE LAS PRINCIPALES RAZONES POR LAS QUE LA GENTE DESCONFIA DEL BUEN USO DE LOS RECURSOS MUNICIPALES

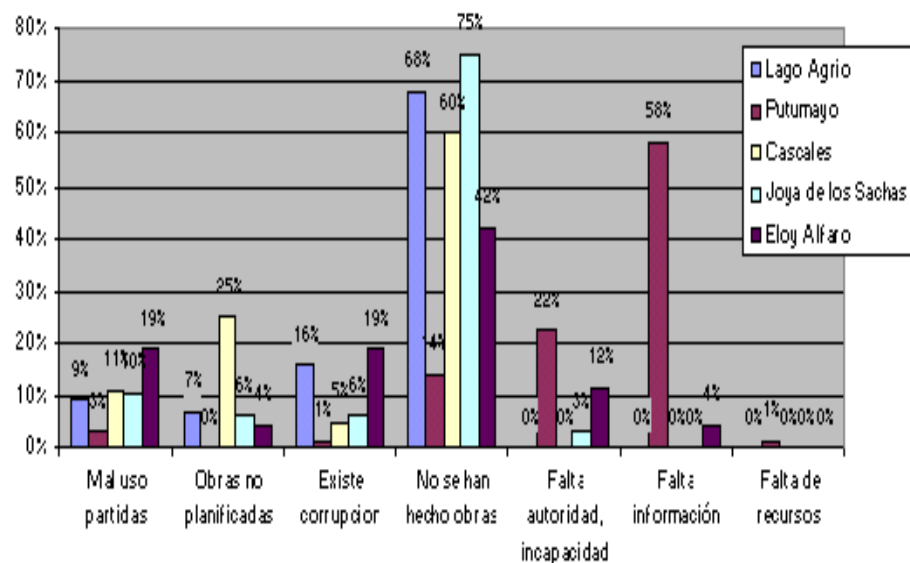


EN LA LÍNEA DE BASE ANTERIOR EN PRIMER LUGAR ESTA FALTA DE OBRAS, EN LA BASE ACTUAL ESTÁ EN SEGUNDO LUGAR, OCUPANDO EL PRIMERO LA CORRUPCIÓN

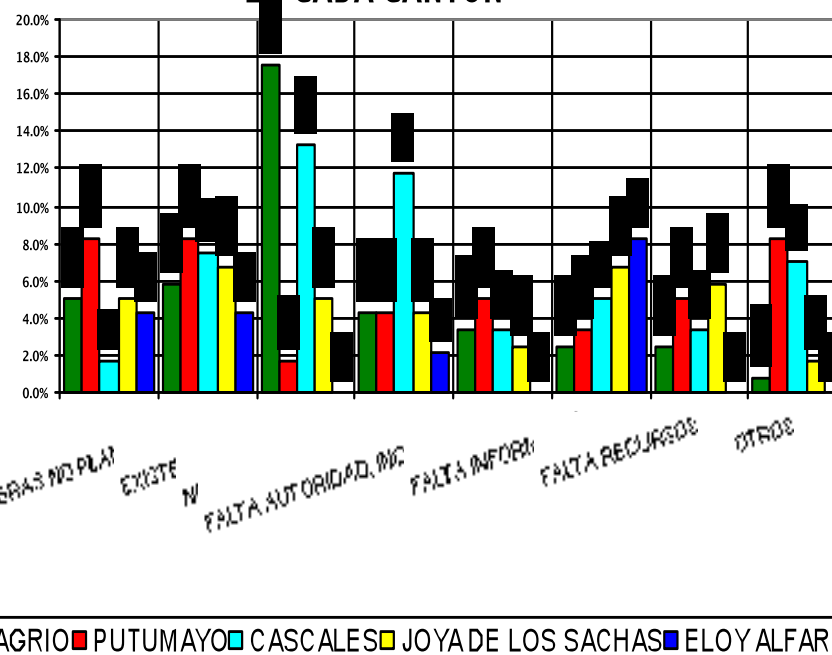


# PROMEDIO PORCENTUAL DE RAZONES POR LAS QUE LA GENTE DESCONFÍA DEL BUEN USO DE RECURSOS EN CADA CANTÓN

PROMEDIO PORCENTUAL DE RAZONES POR LAS QUE LA GENTE DESCONFÍA DEL BUEN USO DE RECURSOS EN CADA CANTÓN



PROMEDIO PORCENTUAL DE RAZONES POR LAS QUE LA GENTE DESCONFÍA DEL BUEN USO DE RECURSOS EN CADA CANTÓN



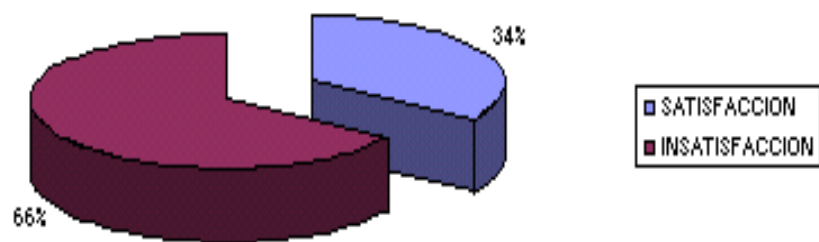
LOS CANTONES DE LAGO AGRIO Y CASCALES COMO CAUSA DEL MAL USO DE LOS RECURSOS MUNICIPALES, LA CORRUPCIÓN. ESTOS PROCESOS SE MANTIENE DESDE LA LÍNEA DE BASE DEL 2004. EN EL CASO DE BORBÓN EL 8,3 % ESTA INSATISFECHO POR FALTA DE INFORMACIÓN.



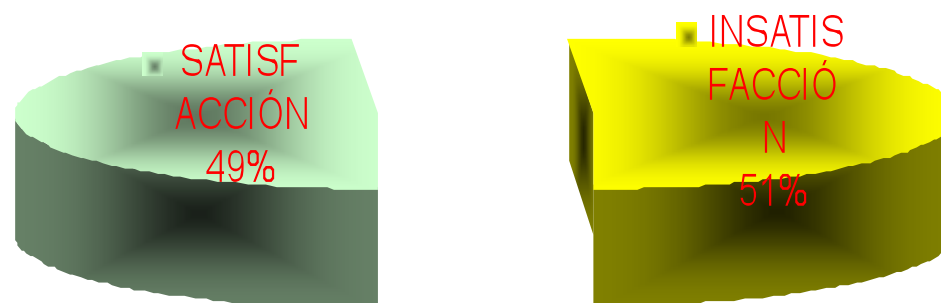
# **NIVEL DE SATISFACCIÓN DE LOS SERVICIOS DE AGUA**

# NIVELES DE SATISFACCIÓN E INSATISFACCIÓN DE LOS SERVICIOS DE AGUA POTABLE

NIVELES DE SATISFACCIÓN E INSATISFACCIÓN DE LOS SERVICIOS DE AGUA POTABLE

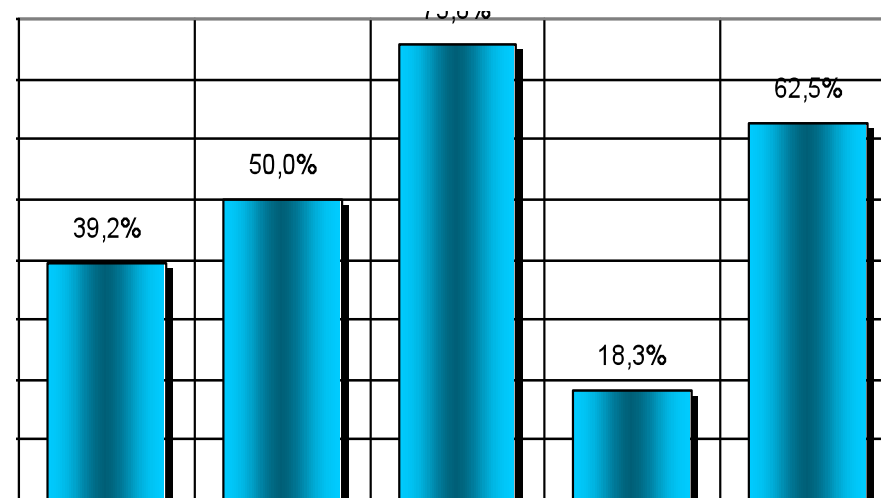
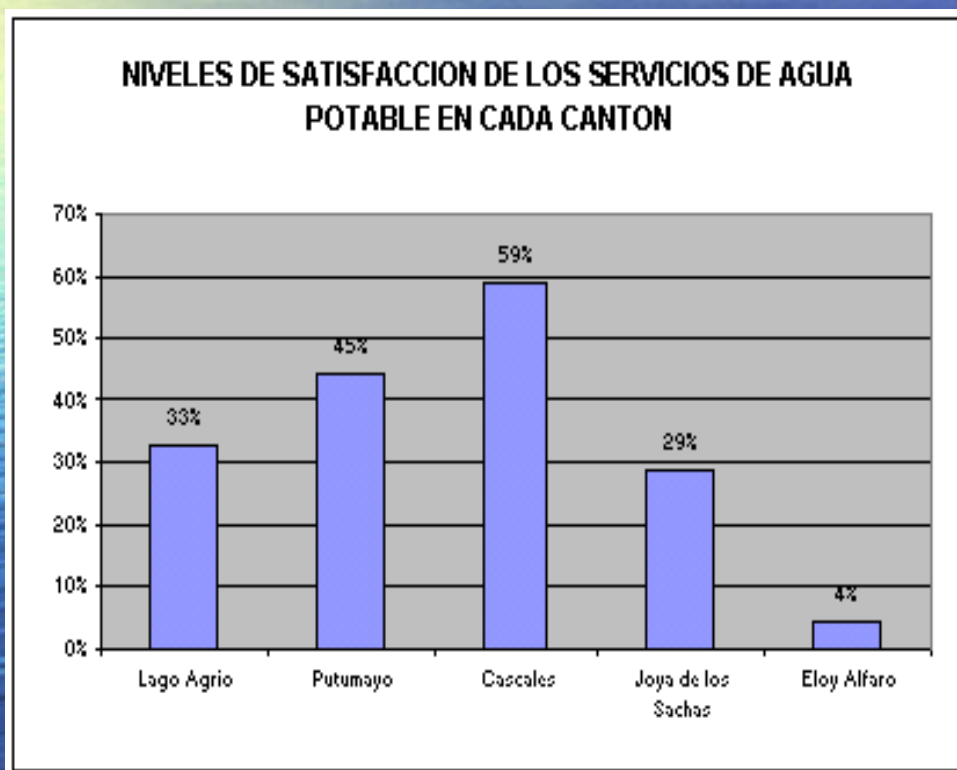


NIVELES DE SATISFACCIÓN E INSATISFACCIÓN DE LOS SERVICIOS DE AGUA POTABLE



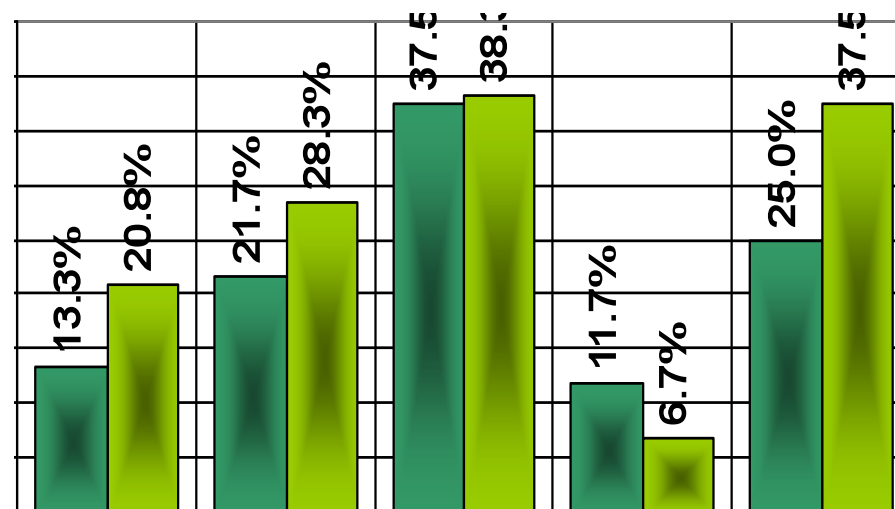
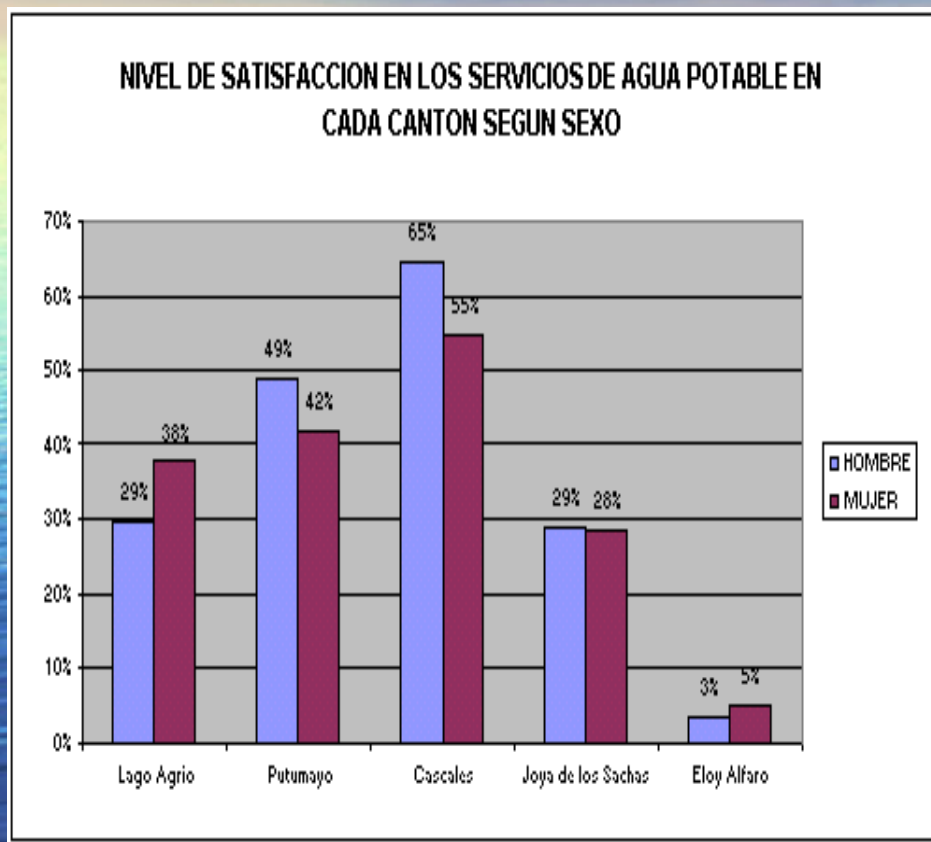
TENDENCIA EN AUMENTO DE LOS NIVELES DE SATISFACCIÓN

# NIVELES DE SATISFACCIÓN DE LOS SERVICIOS DE AGUA POTABLE EN CADA CANTÓN



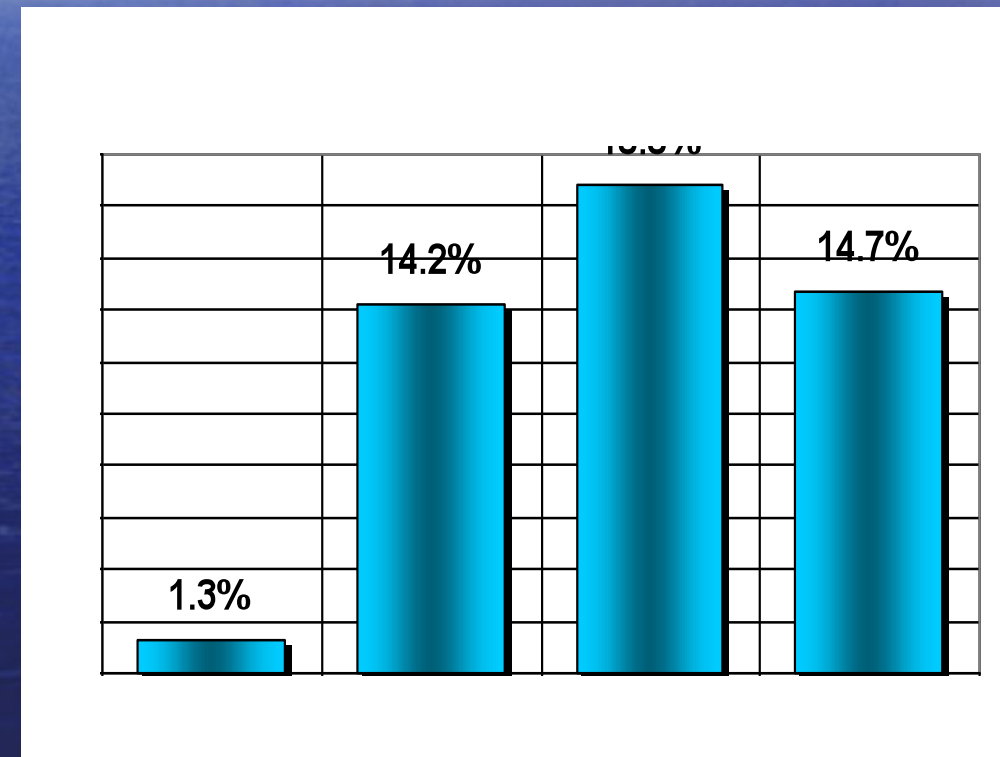
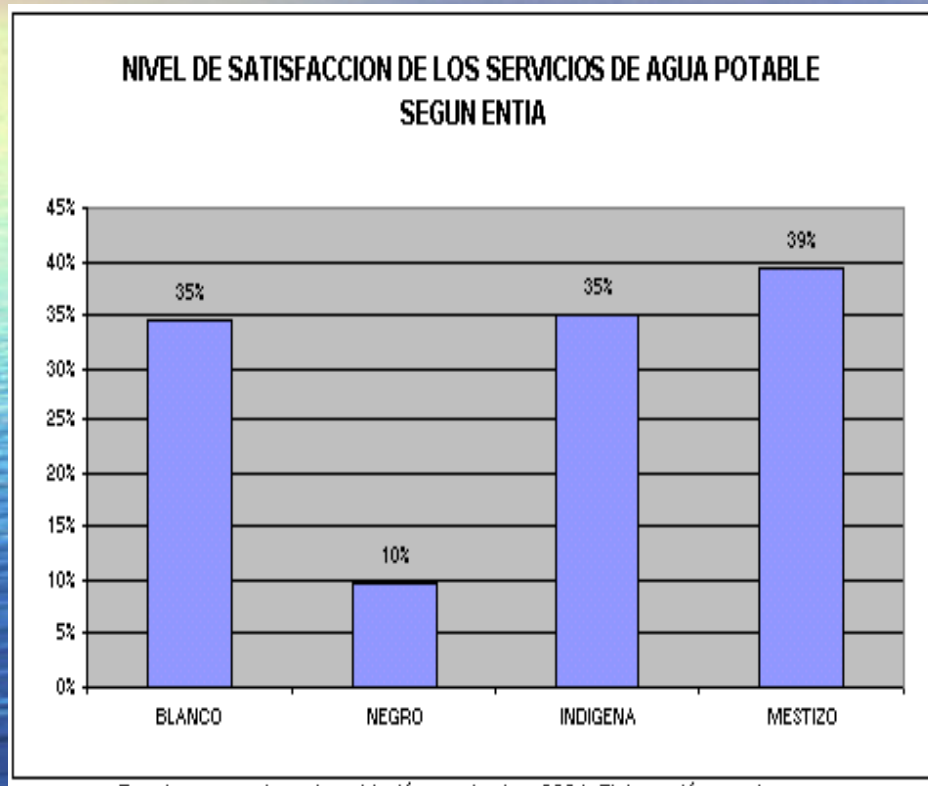
**TENDENCIA DE LOS NIVELES DE SATISFACCIÓN EN AUMENTO, SOBRE TODO ELOY ALFARO. JOYA DE LOS SACHAS HA DISMINUIDO EL NIVEL DE SATISFACCIÓN EN LA LÍNEA DE BASE ACTUAL**

# NIVELES DE SATISFACCIÓN DE LOS SERVICIOS DE AGUA POTABLE EN CADA CANTÓN SEGÚN SEXO



**TENDENCIA EN JOYA DE LOS SACHAS SE MANTIENEN LOS NIVELES ALTOS DE LOS HOMBRES EN RELACIÓN A LAS MUJERES, EN EL RESTO DE CANTONES, LAS MUJERES SE ENCUENTRAN MÁS SATISFECHAS**

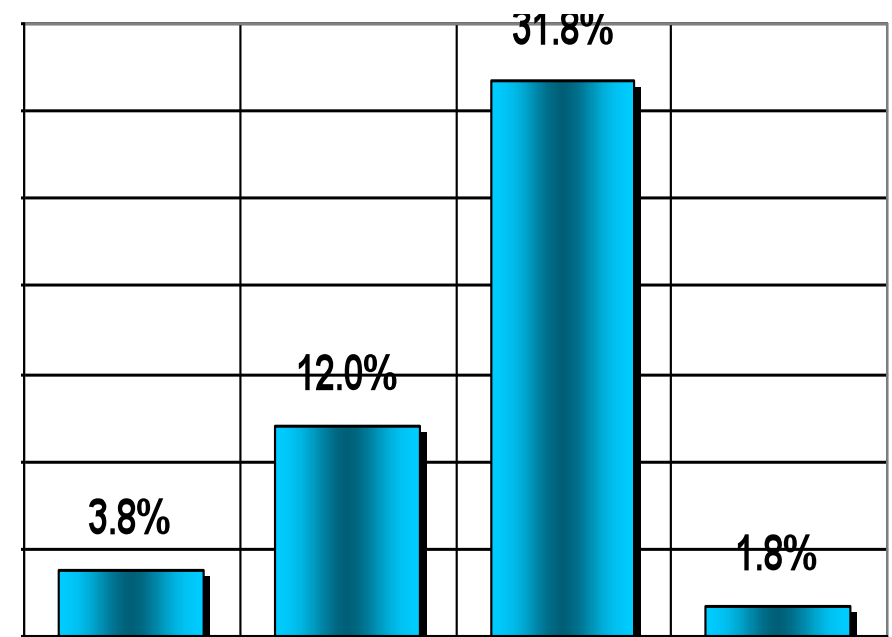
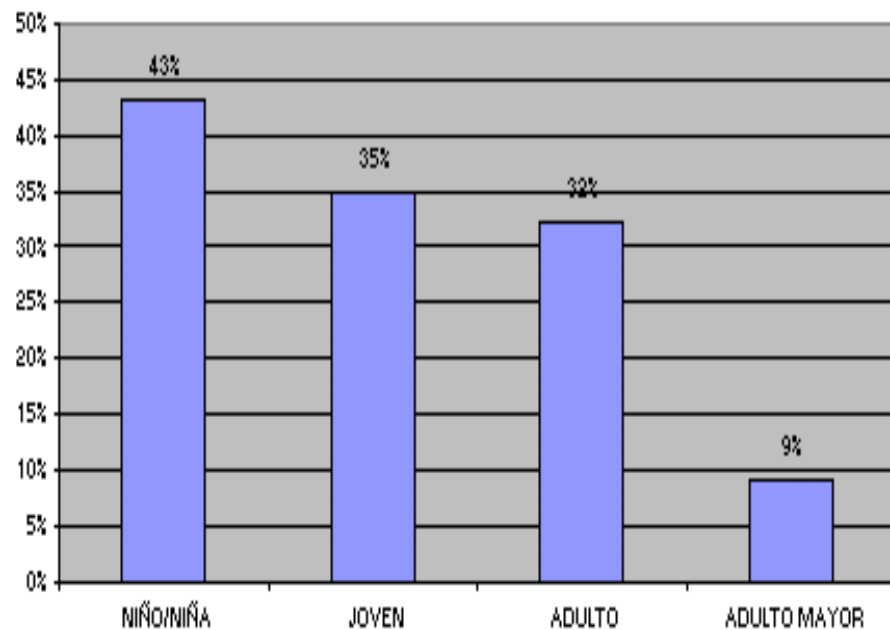
# NIVELES DE SATISFACCIÓN DE LOS SERVICIOS DE AGUA POTABLE SEGÚN ETNIA



EN LA LÍNEA DE BASE ANTERIOR LA ETNIA NEGRA ERA LA MENOS SATISFECHA. EN LA LÍNEA DE BASE ACTUAL LA BLANCA ES LA MENOS SATISFECHA

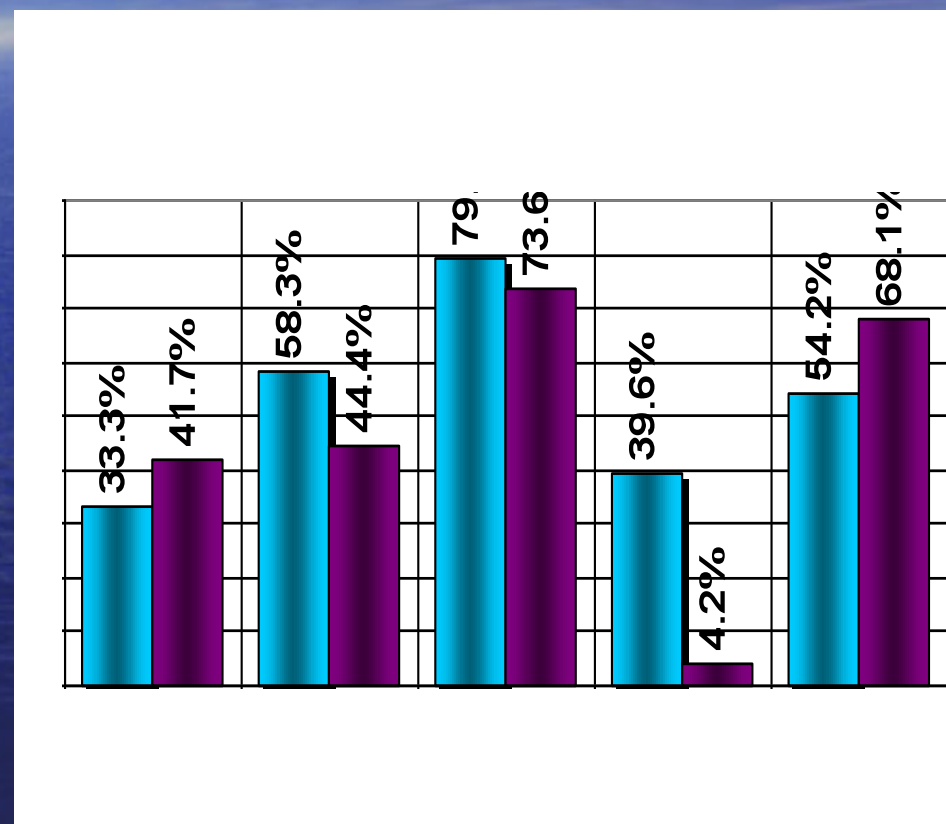
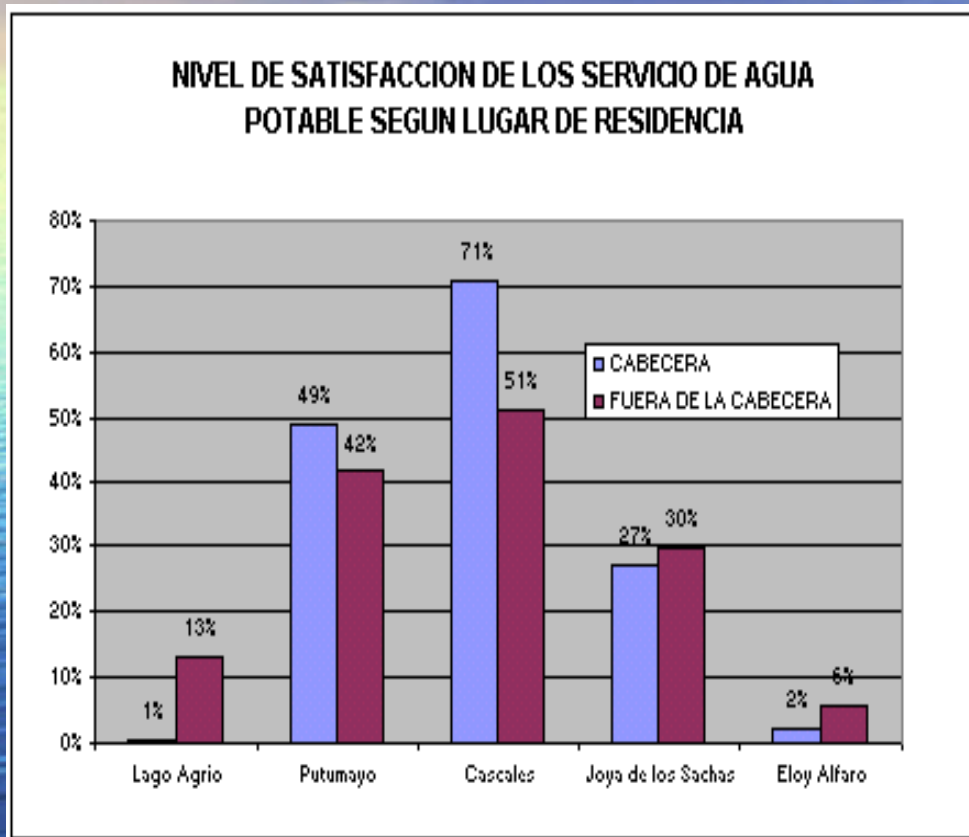
# NIVELES DE SATISFACCIÓN DE LOS SERVICIOS DE AGUA POTABLE SEGÚN GRUPOS DE EDAD

NIVEL DE SATISFACCIÓN DE LOS SERVICIOS DE AGUA POTABLE SEGUN GRUPOS DE EDAD



TENDENCIA SE MANTIENE EN BAJOS NIVELES DE SATISFACCIÓN EL ADULTO MAYOR

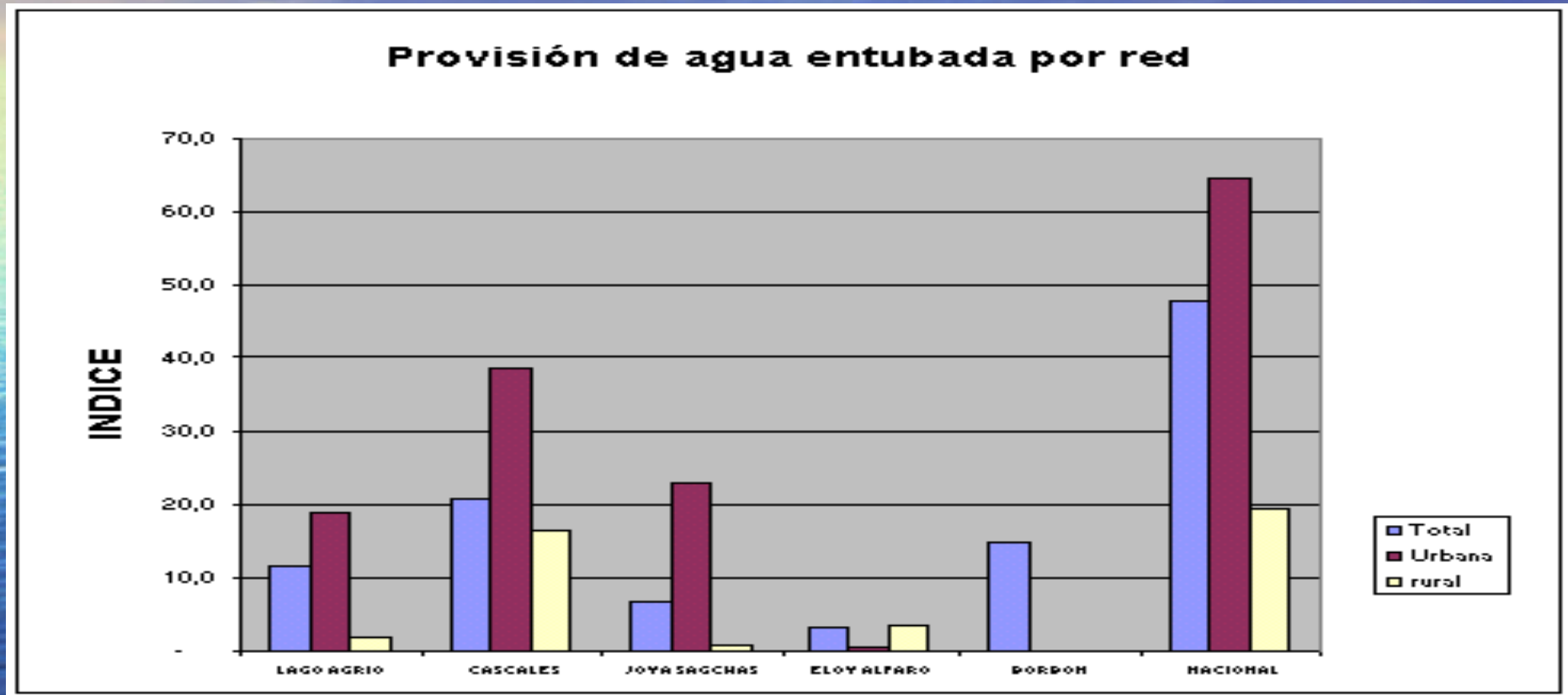
# NIVELES DE SATISFACCIÓN DE LOS SERVICIOS DE AGUA POTABLE SEGÚN LUGAR DE RESIDENCIA



LA TENDENCIA DE LAGO AGRIO Y ELOY ALFARO DE AUMENTO DE LOS NIVELES DE SATISFACCIÓN FUERA DE LAS CABECERAS CANTONALES; PUTUMAYO Y CASCALES DENTRO SE MANTIENE EN LA LÍNEA DE BASE ACTUAL. JOYA DE LOS SACHAS SE HA INVERTIDO LA TENDENCIA



# PROVISIÓN DE AGUA ENTUBADA POR RED : FUENTE SIISE 3.1



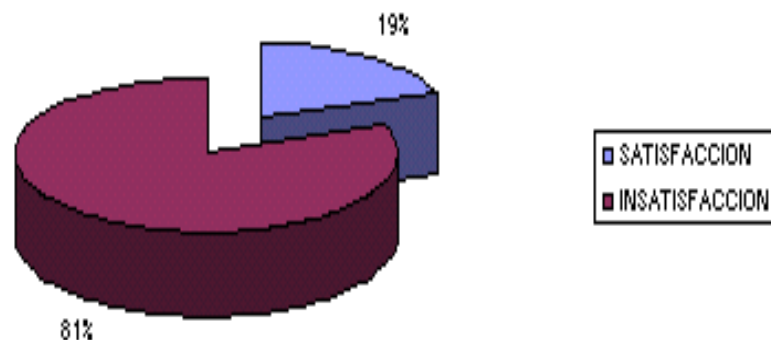
LA PROVISIÓN DE AGUA ENTUBADA POR RED ES DEFICIENTE EN TODOS LOS CANTONES SOBRE TODO EN ELOY ALFARO Y BORBÓN



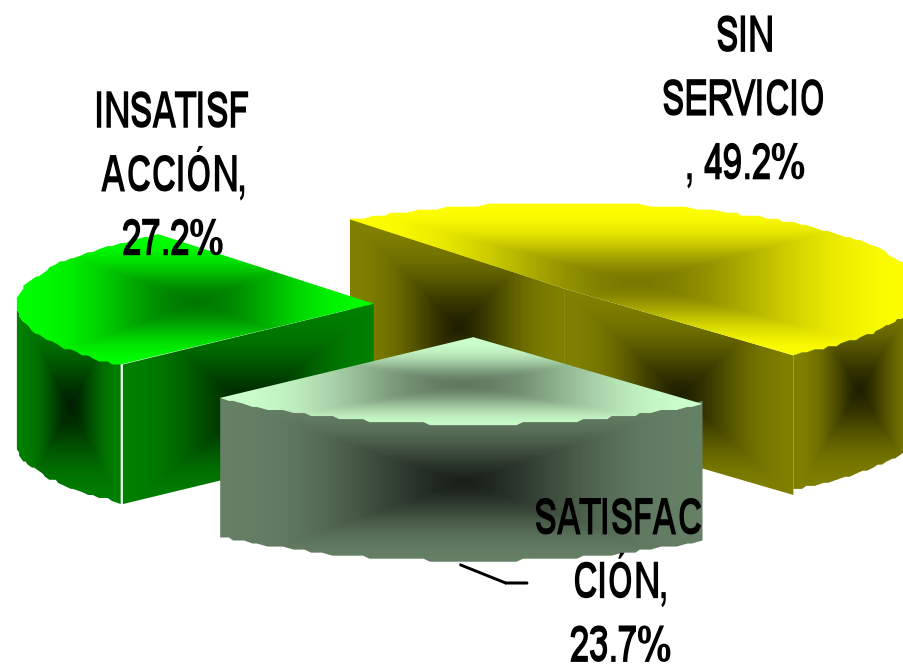
# **NIVEL DE SATISFACCIÓN DE LOS SERVICIOS DE ALCANTARILLADO**

# NIVELES DE SATISFACCIÓN E INSATISFACCIÓN DE LOS SERVICIOS DE ALCANTARILLADO

NIVELES DE SATISFACCIÓN E INSATISFACCIÓN DE LOS SERVICIOS DE ALCANTARILLADO



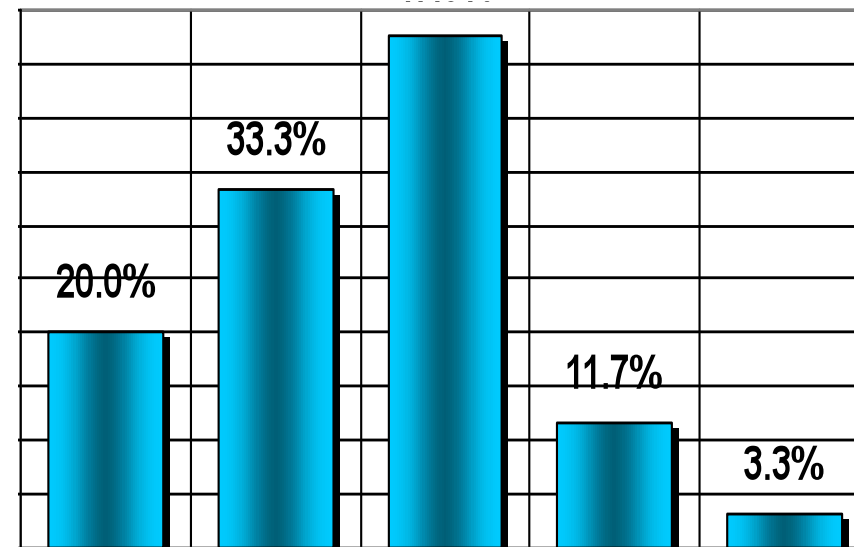
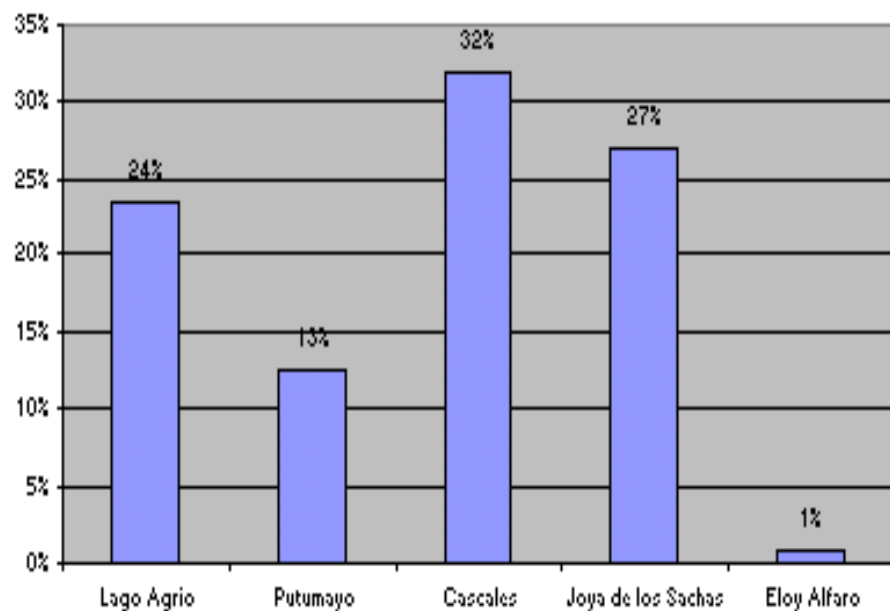
NIVELES DE SATISFACCIÓN E INSATISFACCIÓN DE LOS SERVICIOS DE ALCANTARILLADO



TENDENCIA EN AUMENTO EN MÍNIMA CANTIDAD EN LOS NIVELES DE SATISFACCIÓN

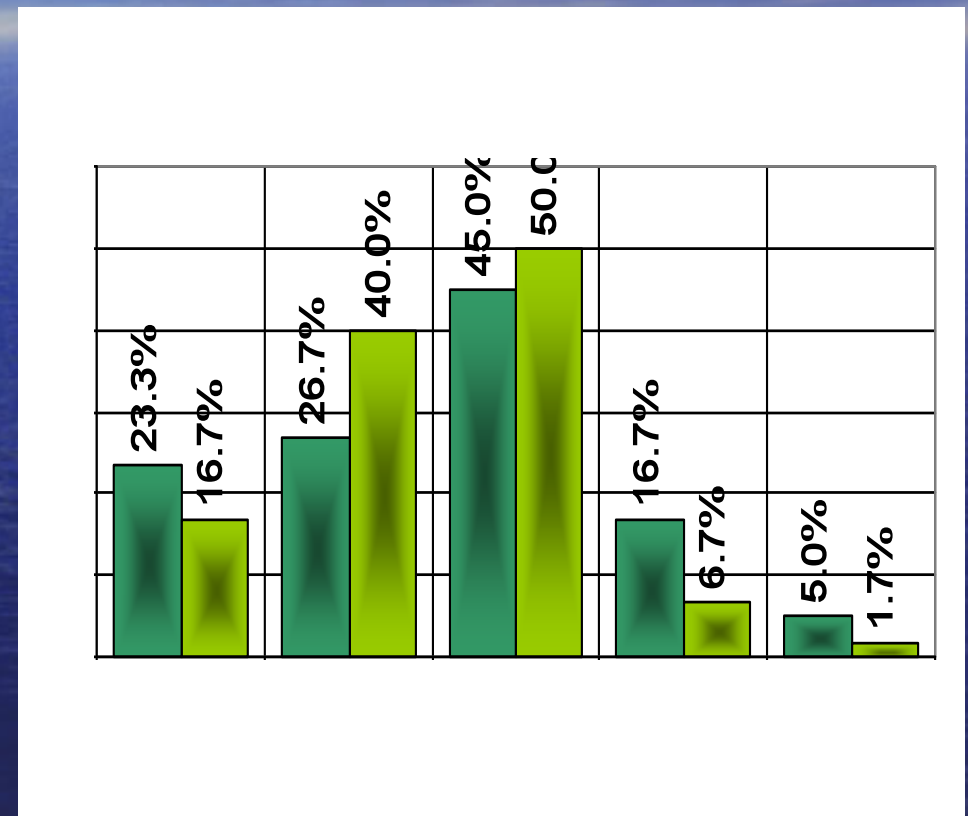
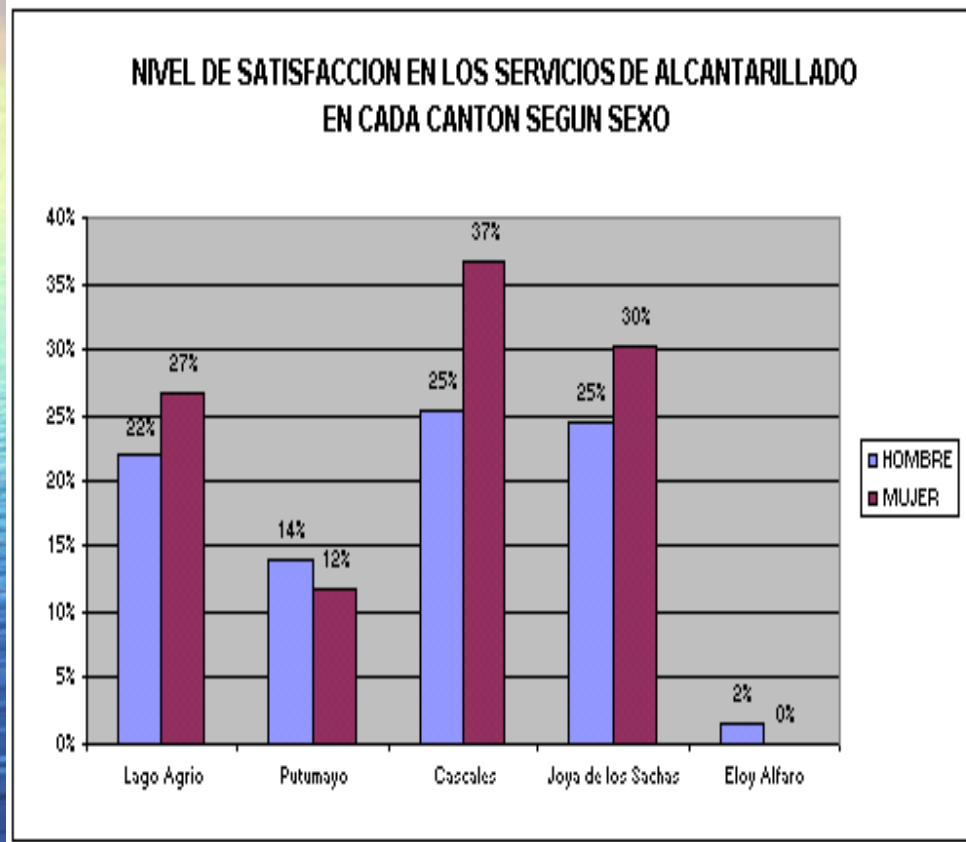
# NIVELES DE SATISFACCIÓN DE LOS SERVICIOS DE ALCANTARILLADO EN CADA CANTÓN

NIVELES DE SATISFACCIÓN DE LOS SERVICIOS DE ALCANTARILLADO EN CADA CANTON



**TENDENCIA EN INCREMENTO EN LOS CANTONES DE PUTUMAYO, CASCALES Y ELOY ALFARO, EN LOS OTROS DOS HAN DISMINUIDO EL NIVEL DE SATISFACCIÓN**

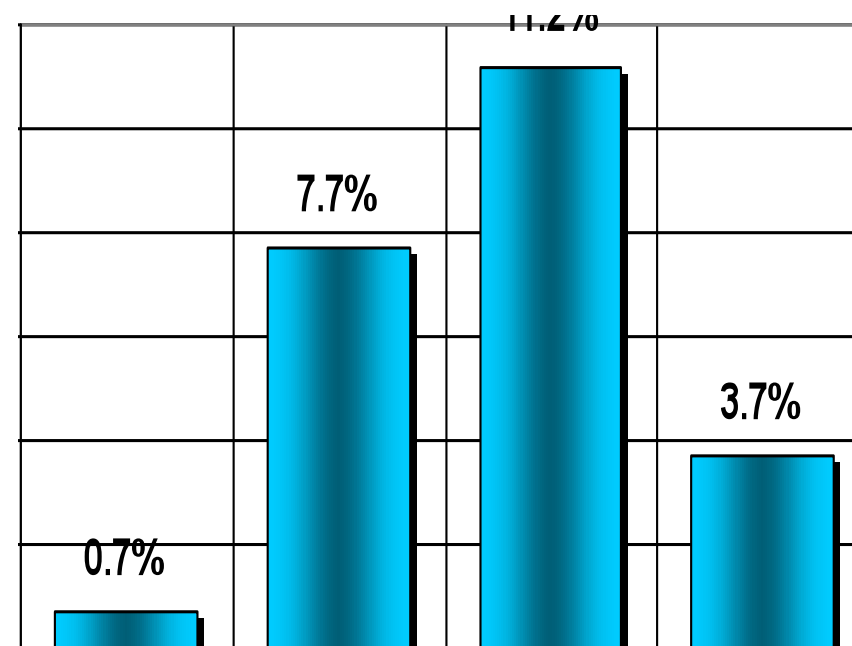
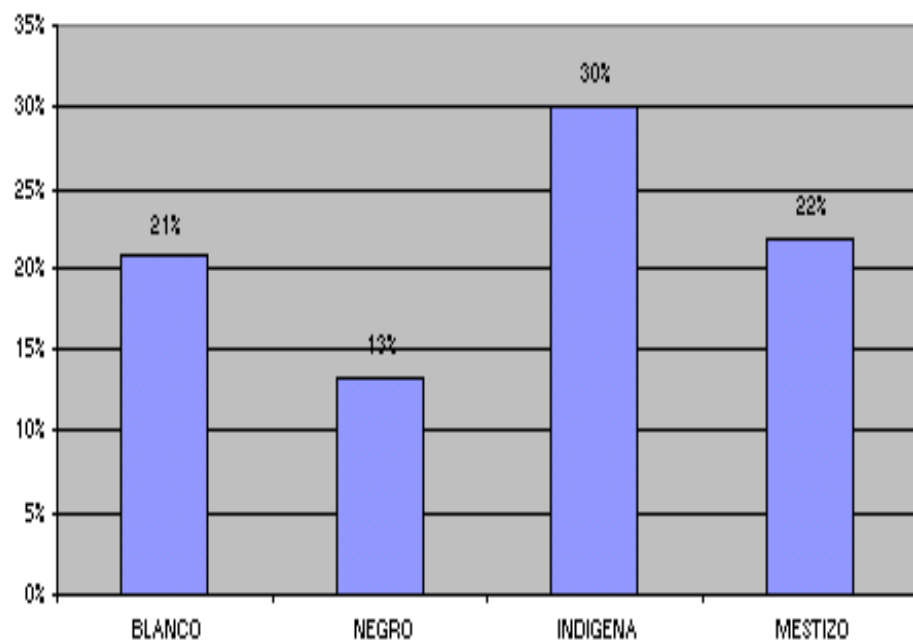
# NIVELES DE SATISFACCIÓN DE LOS SERVICIOS DE ALCANTARILLADO EN CADA CANTÓN SEGÚN SEXO



TENDENCIA EN ELOY ALFARO ES IGUAL DE MAYOR SATISFACCIÓN DE LOS HOMBRES FRENTE A LAS MUJERES, CASCALES ES IGUAL PERO A LA INVERSA. EN LOS OTROS CANTONES LAS TENDENCIAS SE HAN INVERTIDO EN LOS DIFERENTES SEXOS

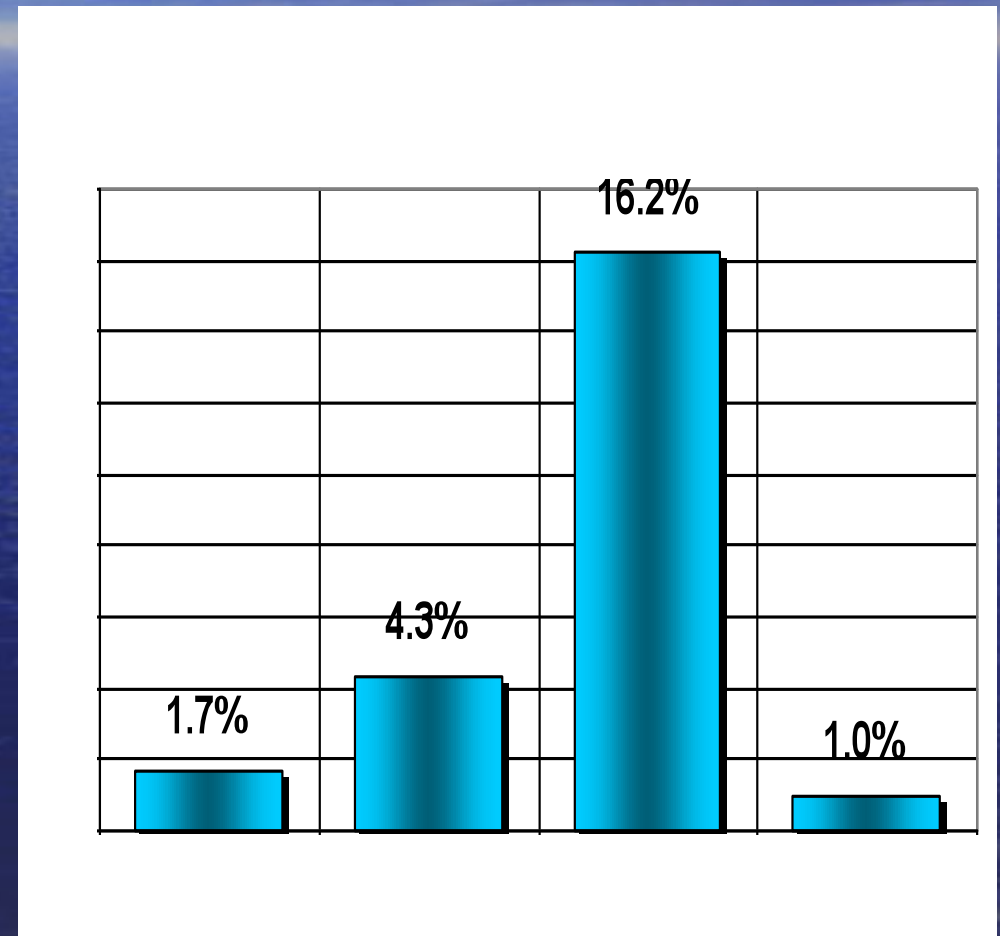
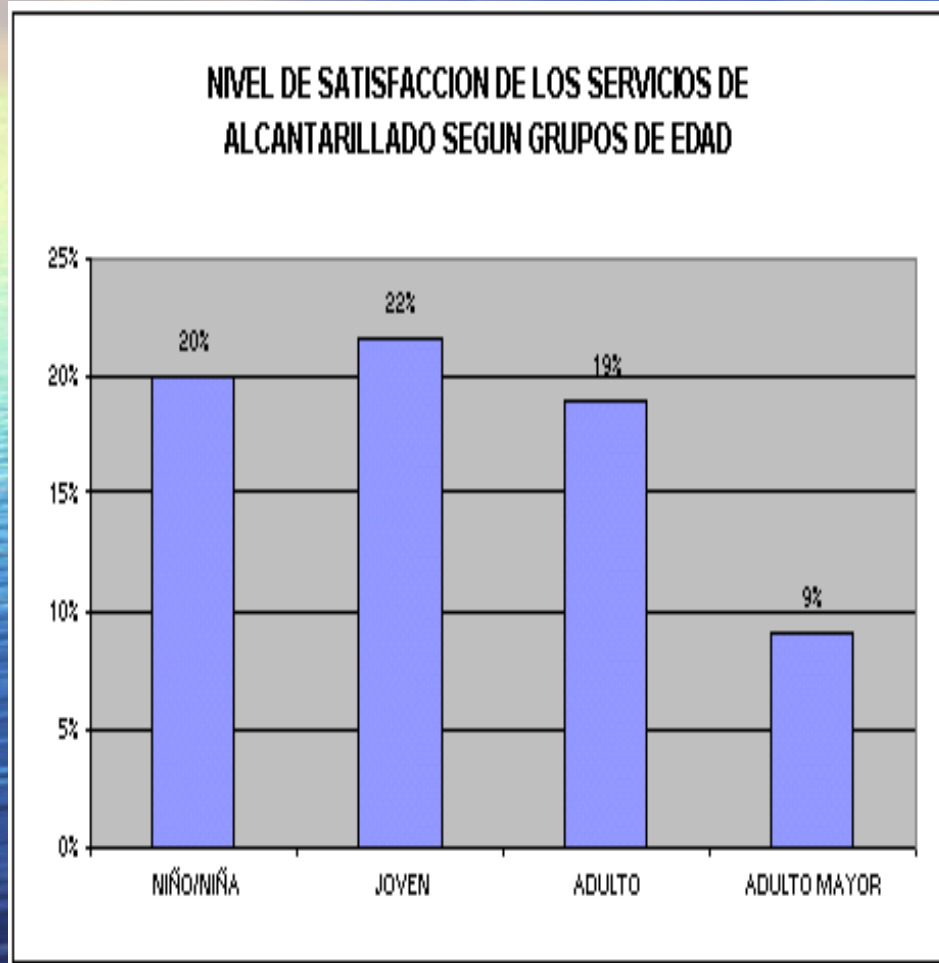
# NIVELES DE SATISFACCIÓN DE LOS SERVICIOS DE ALCANTARILLADO SEGÚN ETNIA

NIVEL DE SATISFACCION DE LOS SERVICIOS DE ALCANTARILLADO SEGUN ENTIA



LA TENDENCIA DE TODAS LAS ETNIAS ES A LA DISMINUCIÓN DEL NIVEL DE SATISFACCIÓN, SOBRE TODO LA BLANCA

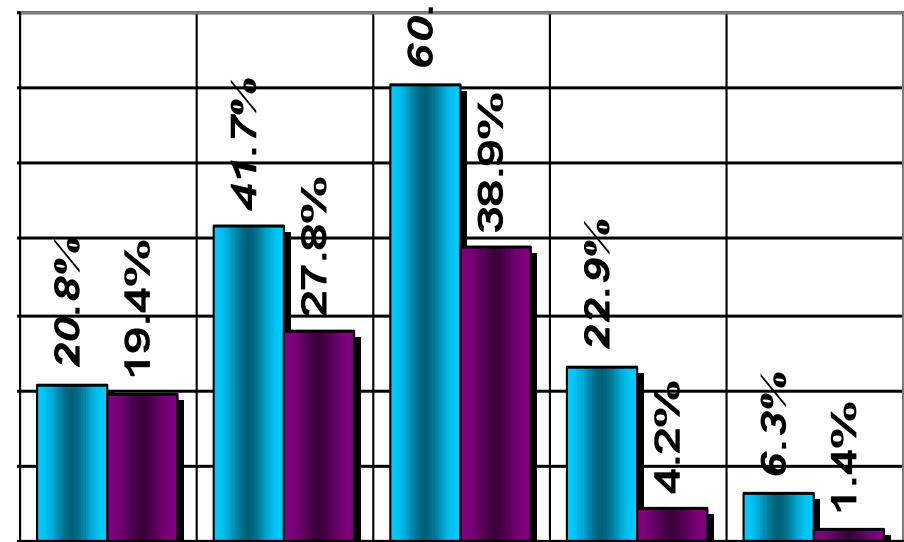
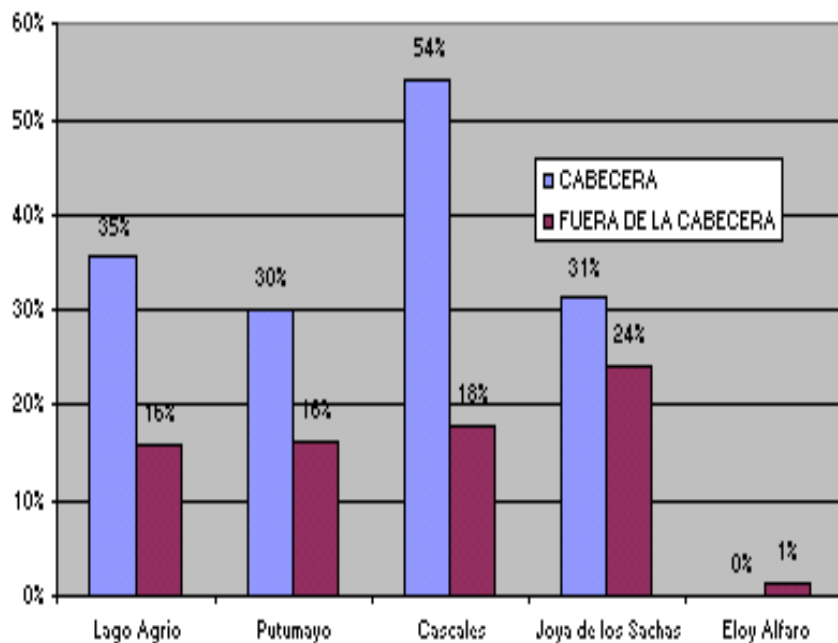
# NIVELES DE SATISFACCIÓN DE LOS SERVICIOS DE ALCANTARILLADO SEGÚN GRUPOS DE EDAD



TENDENCIA: EL ADULTO MAYOR PERSISTE CON NIVELES DE SATISFACCIÓN DISMINUIDOS

# NIVELES DE SATISFACCIÓN DE LOS SERVICIOS DE ALCANTARILLADO SEGÚN LUGAR DE RESIDENCIA

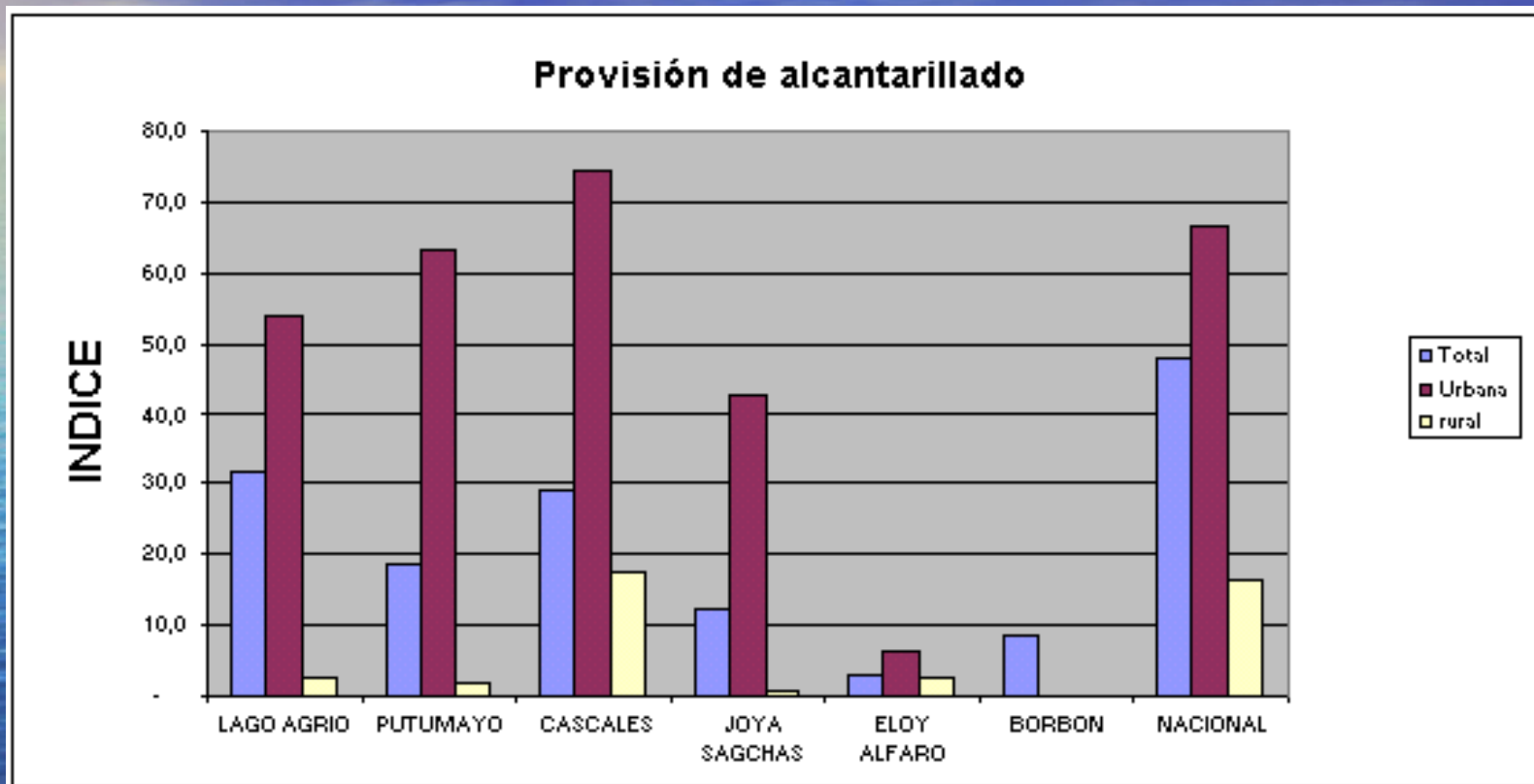
NIVEL DE SATISFACCIÓN DE LOS SERVICIO DE ALCANTARILLADO SEGUN LUGAR DE RESIDENCIA



**TENDENCIA EN INCREMENTO DE NIVEL DE SATISFACCIÓN EN CABECERAS CANTONALES**



# PROVISIÓN DE ALCANTARILLADO: FUENTE SIISE 3.1



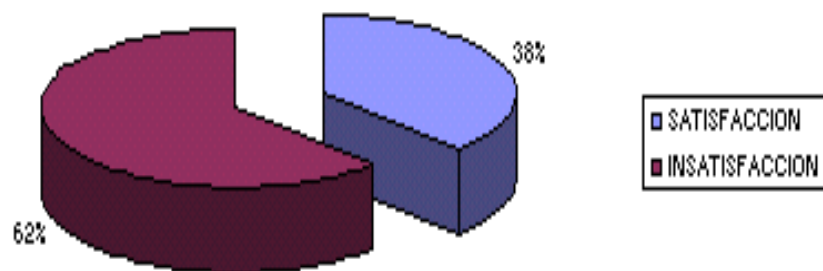
**EL SERVICIO DE ALCANTARILLADO SE CONCENTRA EN  
LAS CABECERAS CANTONALES**



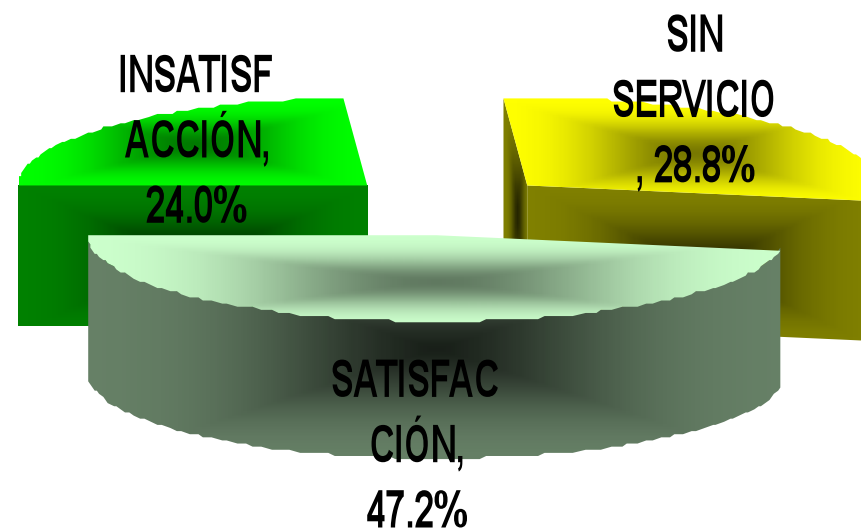
**NIVEL DE SATISFACCIÓN DE  
LOS SERVICIOS DE  
RECOLECCIÓN DE BASURA**

# NIVELES DE SATISFACCIÓN E INSATISFACCIÓN DE LOS SERVICIOS DE RECOLECCIÓN DE BASURA

NIVELES DE SATISFACCIÓN E INSATISFACCIÓN DE LOS SERVICIOS DE RECOLECCIÓN DE BASURA



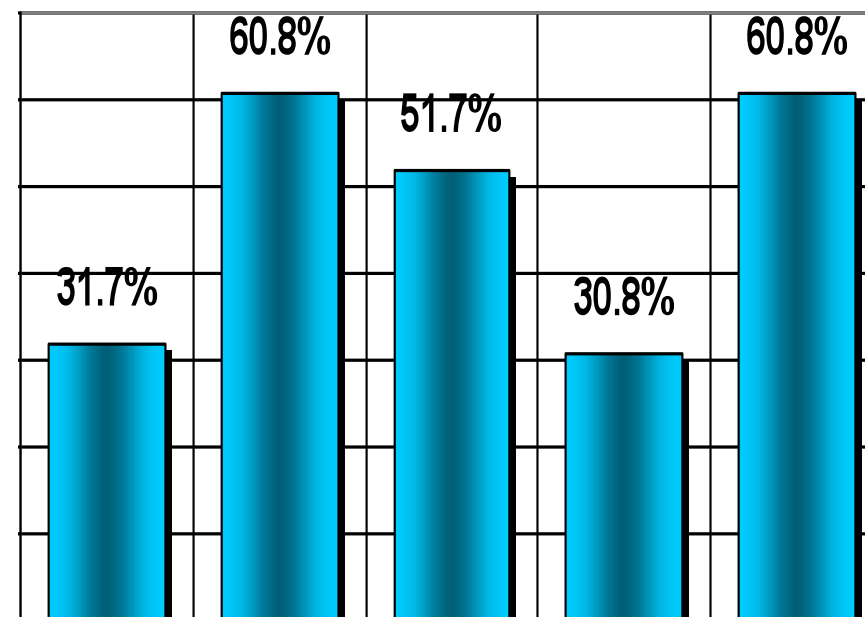
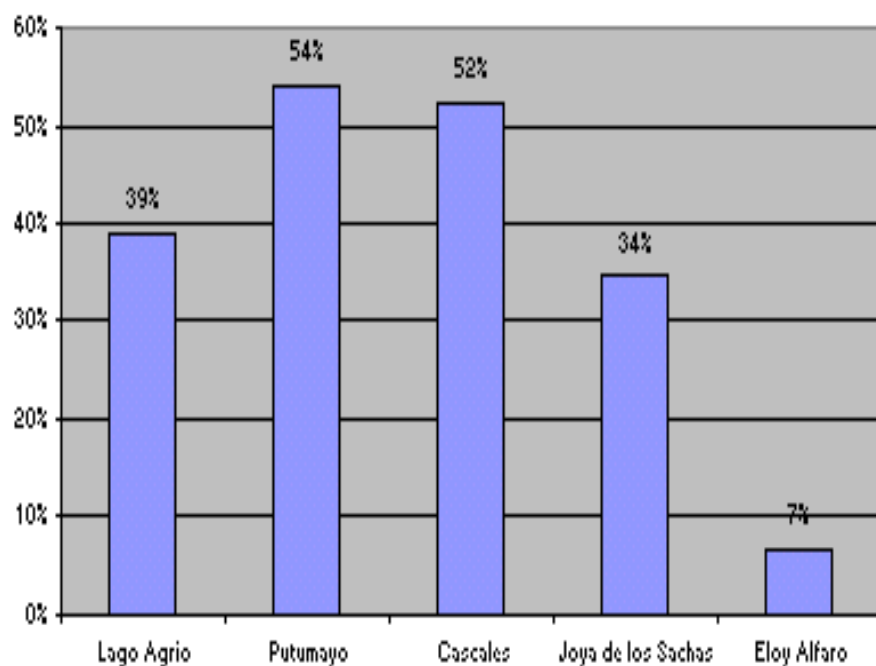
NIVELES DE SATISFACCIÓN E INSATISFACCIÓN DE LOS SERVICIOS DE RECOLECCIÓN DE BASURA



TENDENCIA: NIVELES DE SATISFACCIÓN EN INCREMENTO

# NIVELES DE SATISFACCIÓN DE LOS SERVICIOS DE RECOLECCIÓN DE BASURA EN CADA CANTÓN

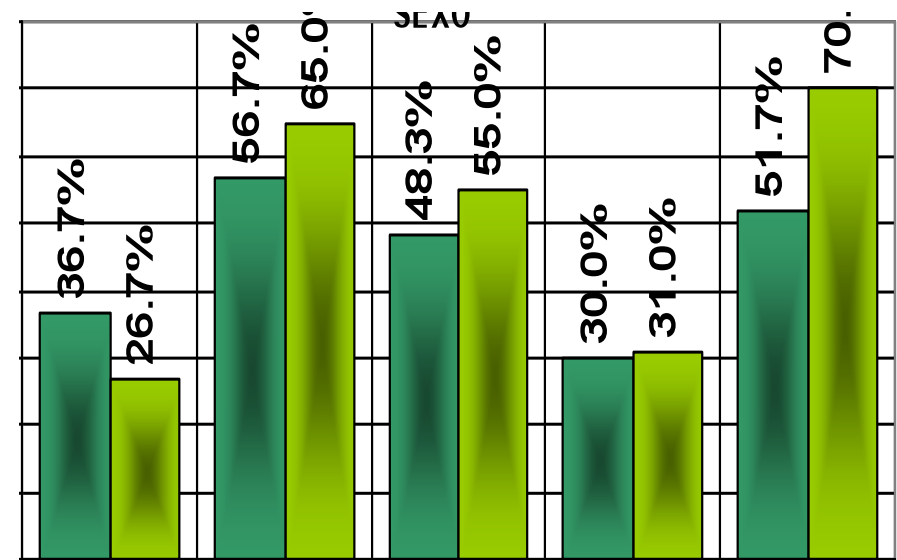
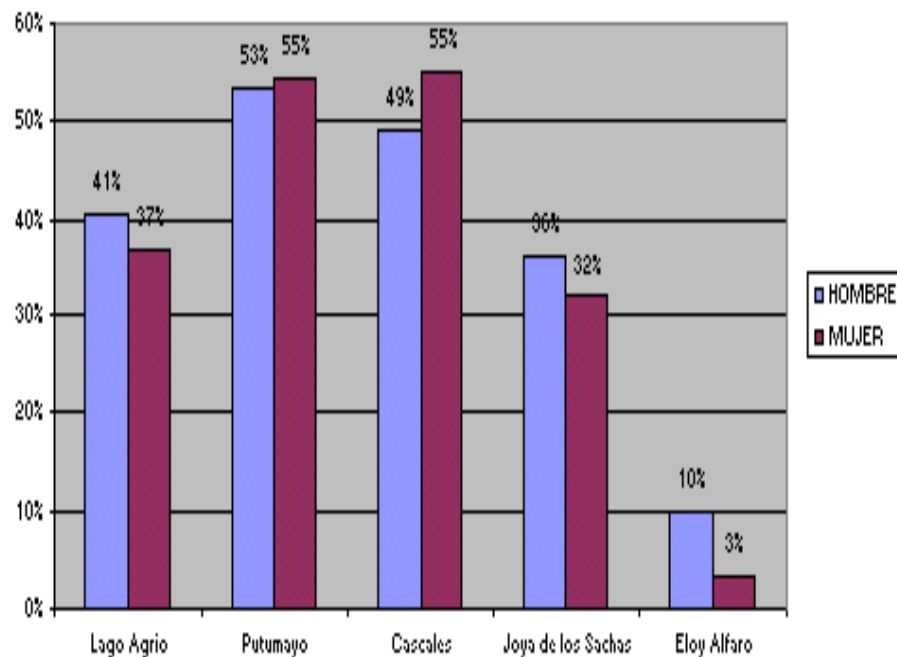
NIVELES DE SATISFACCIÓN DE LOS SERVICIOS DE RECOLECCIÓN DE BASURA EN CADA CANTÓN



**TENDENCIA: AL INCREMENTO SOBRE TODO ELOY ALFARO. LOS CANTONES DE LAGO AGRIO Y JOYA DE LOS SACHAS HAN DISMUNUIDO SU PERCEPCIÓN**

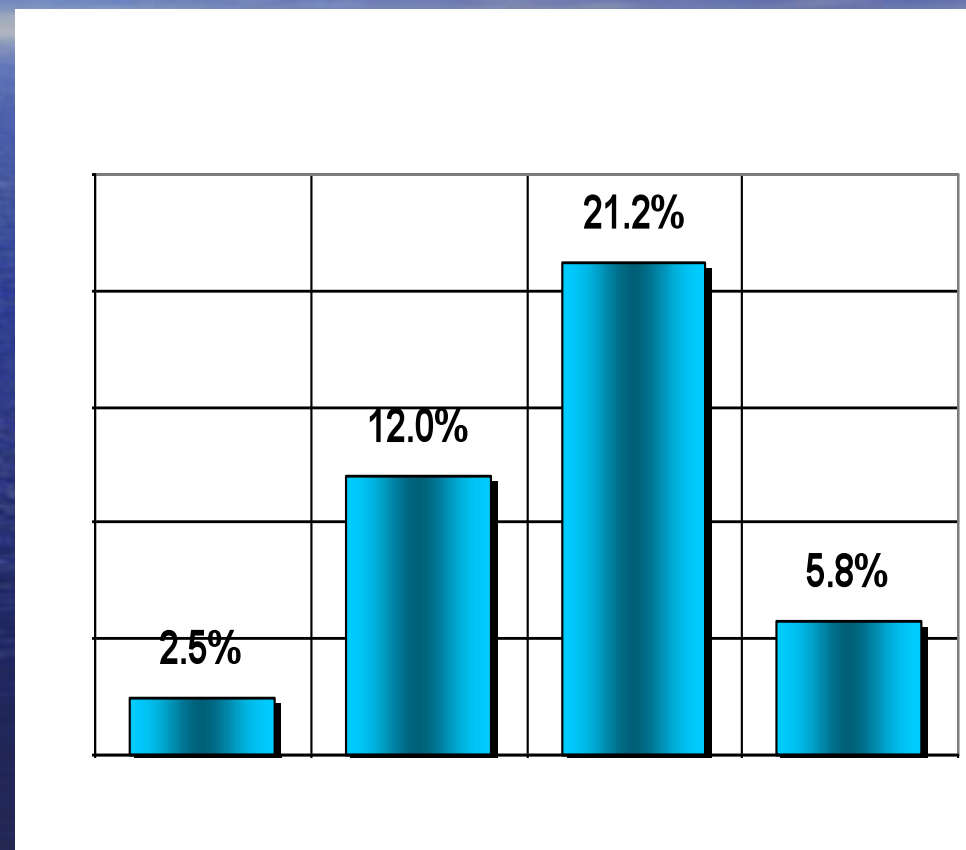
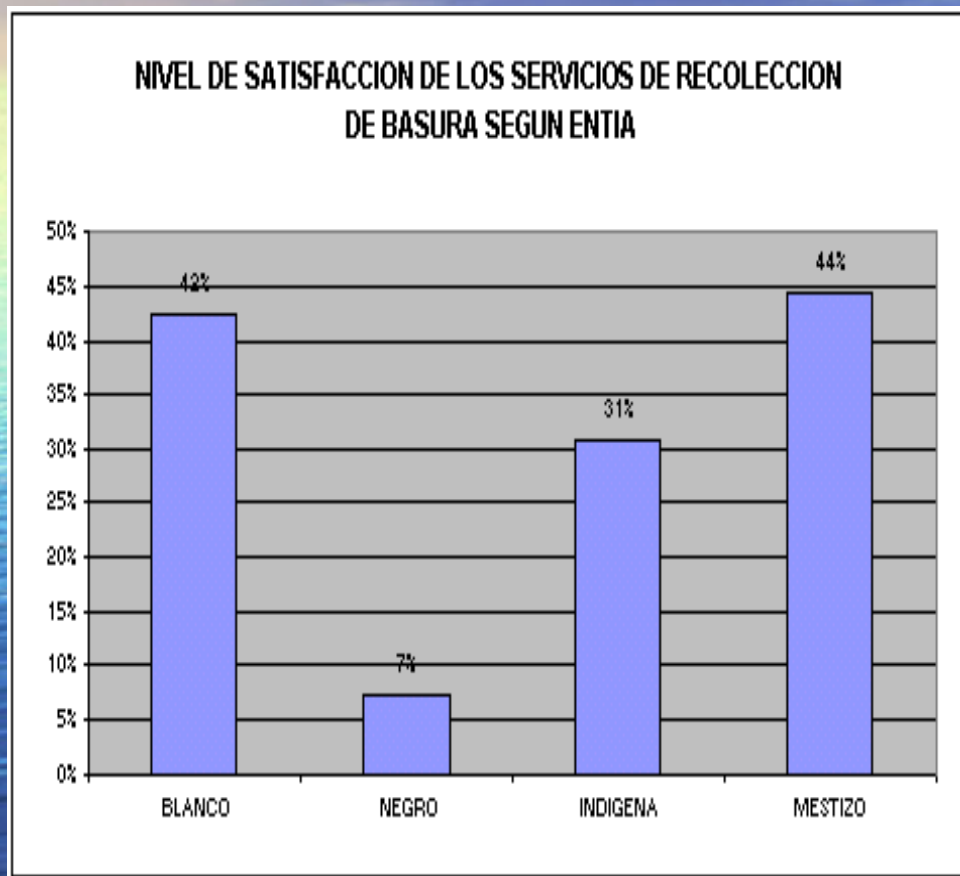
# NIVELES DE SATISFACCIÓN DE LOS SERVICIOS DE RECOLECCIÓN BASURA EN CADA CANTÓN SEGÚN SEXO

NIVEL DE SATISFACCION EN LOS SERVICIOS DE RECOLECCION DE BASURA EN CADA CANTON SEGUN SEXO



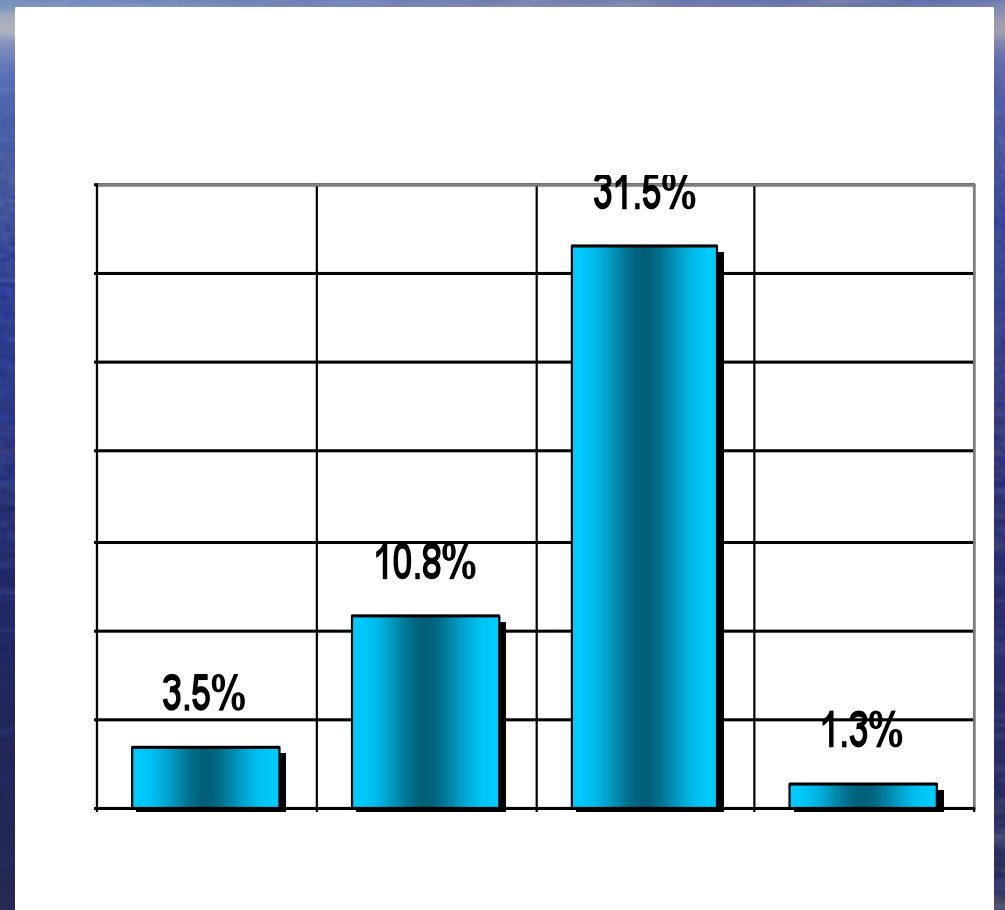
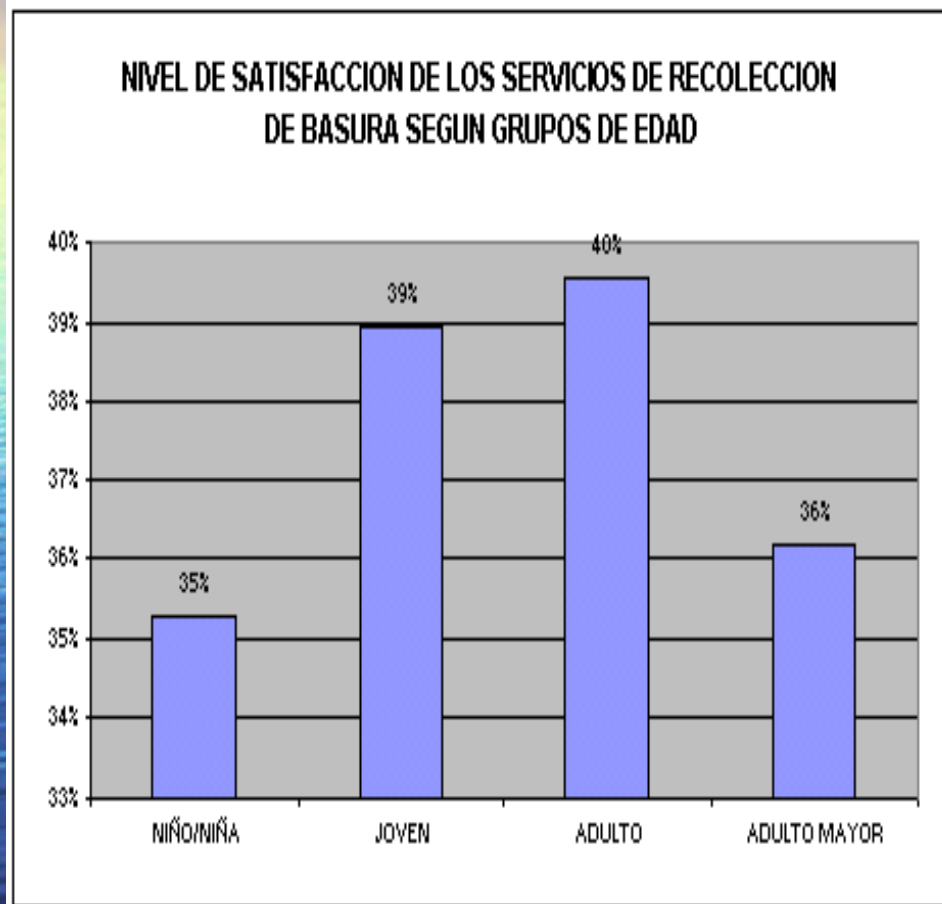
EN LOS CANTONES DE PUTUMAYO, CASCALES Y ELOY ALFARO LAS MUJERES REPORTAN PORCENTAJES MÁS ALTOS DE SATISFACCIÓN FRENTE AL DE LOS HOMBRES, CONTRARIO A LA LÍNEA DE BASE ANTERIOR. EN LOS OTROS CANTONES SUCEDE A LO INVERSO.

# NIVELES DE SATISFACCIÓN DE LOS SERVICIOS DE RECOLECCIÓN DE BASURA SEGÚN ETNIA



**TENDENCIA: LA POBLACIÓN NEGRA PERSISTE CON VALORES BAJOS DE SATISFACCIÓN . EN LA LÍNEA DE BASE ACTUAL LA BLANCA TAMBIÉN TIENE VALORES BAJOS DE SATISFACCIÓN**

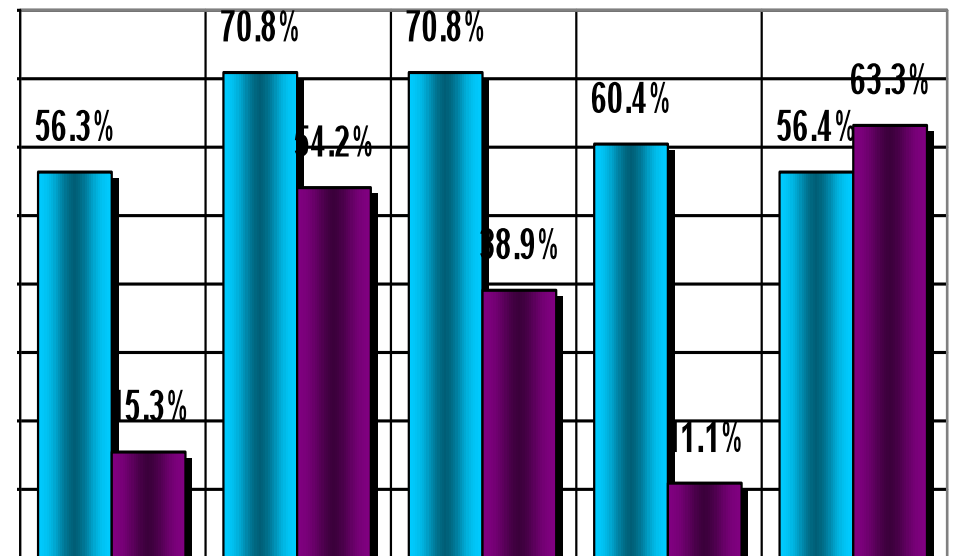
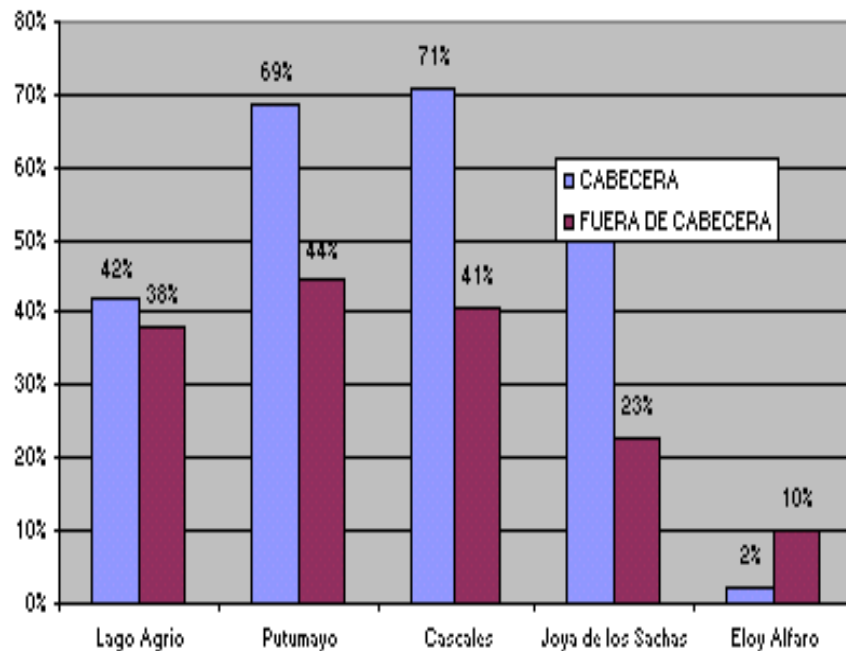
# NIVELES DE SATISFACCIÓN DE LOS SERVICIOS DE RECOLECCIÓN DE BASURA SEGÚN GRUPOS DE EDAD



**TENDENCIA: LOS NIÑOS, NIÑAS Y ADULTO MAYOR CONTINÚAN CON NIVELES BAJOS DE SATISFACCIÓN**

# NIVELES DE SATISFACCIÓN DE LOS SERVICIOS DE RECOLECCIÓN DE BASURA SEGÚN LUGAR DE RESIDENCIA

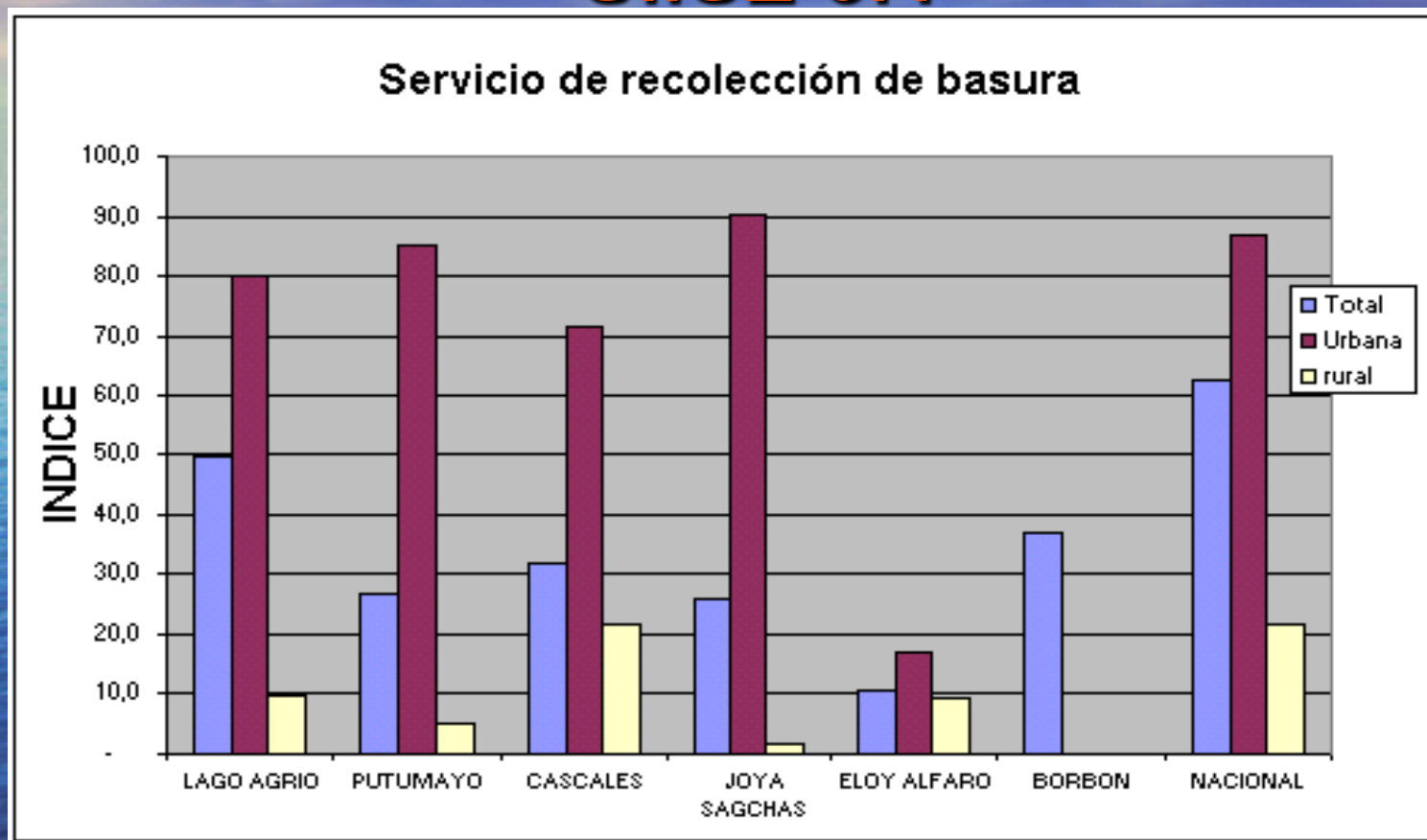
NIVEL DE SATISFACCION DE LOS SERVICIO DE RECOLECCION DE BASURA SEGUN LUGAR DE RESIDENCIA



**TENDENCIA: SE MANTIENE EL NIVEL DE SATISFACCIÓN EN LAS CABECERAS CANTONALES EXCEPTO ELOY ALFARO EL NIVEL MÁS ALTO DE SATISFACCIÓN ES FUERA DE LA CABECERA CANTONAL**



# PROVISIÓN DE SERVICIO DE RECOLECCIÓN DE BASURA: FUENTE SIISE 3.1



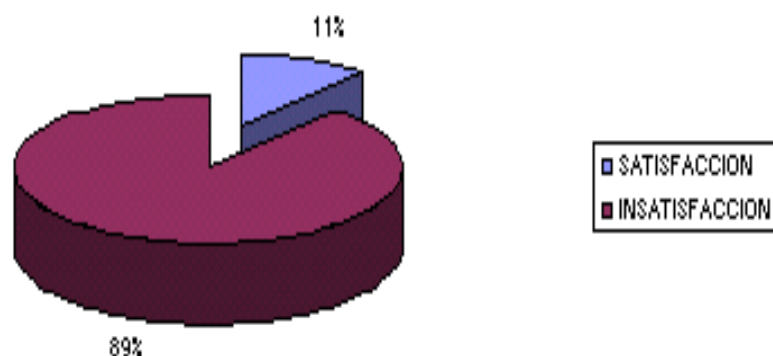
EL ÍNDICE DE RECOLECCIÓN DE BASURA, LA CONCENTRACIÓN DEL SERVICIO ES EN EL ÁREA URBANA



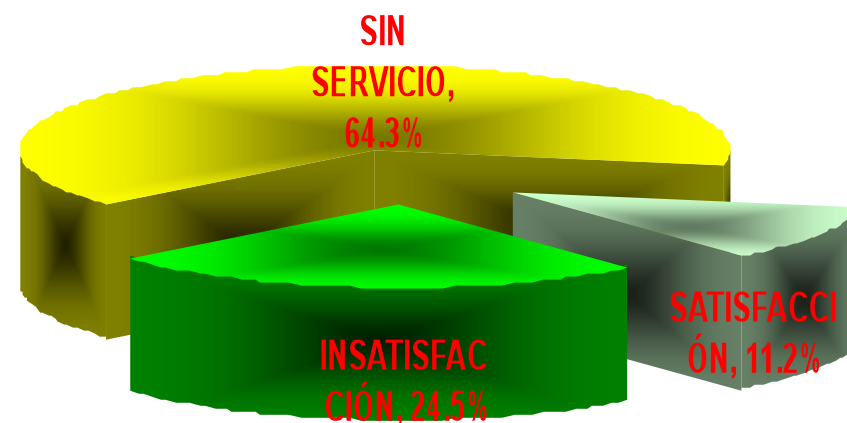
# **NIVEL DE SATISFACCIÓN DEL SERVICIO DE MERCADOS**

# NIVELES DE SATISFACCIÓN E INSATISFACCIÓN DE LOS SERVICIOS DE MERCADOS

NIVELES DE SATISFACCION E INSATISFACCIÓN DE LOS SERVICIOS DE MERCADOS



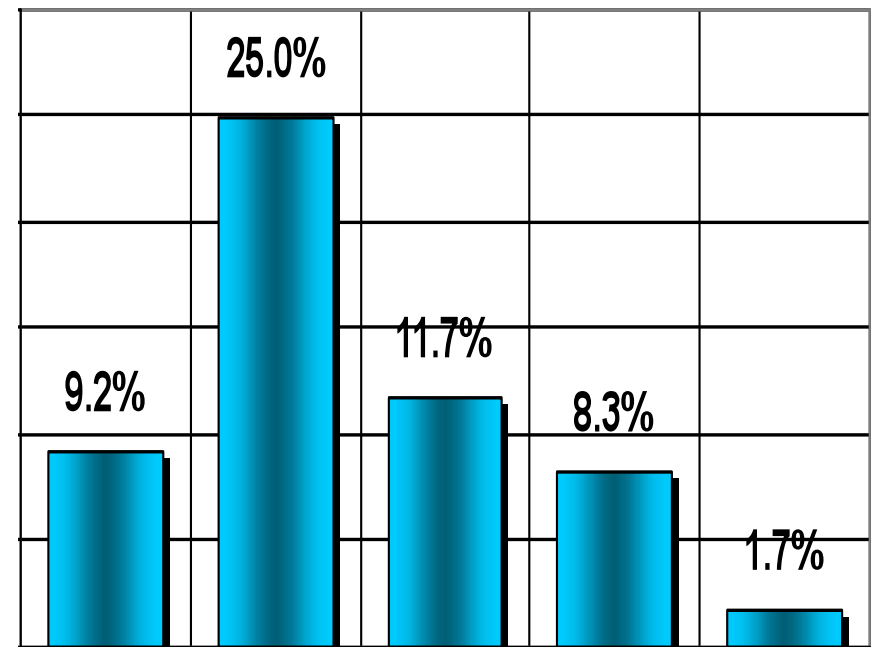
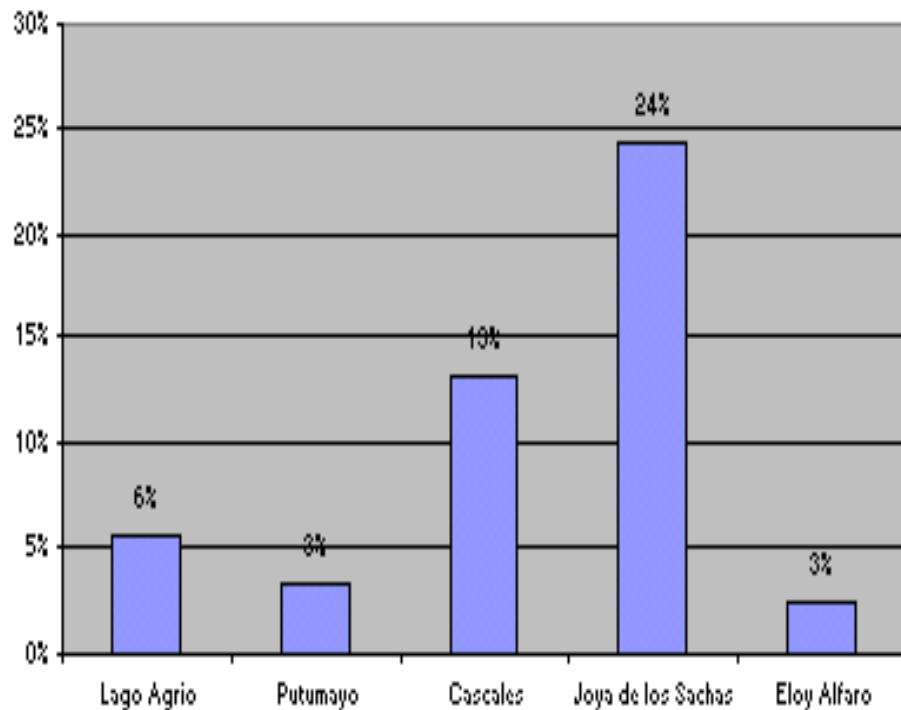
NIVELES DE SATISFACCIÓN E INSATISFACCIÓN DE LOS SERVICIOS DE MERCADOS



**TENDENCIA: EL NIVEL DE SATISFACCIÓN DEL SERVICIO DE MERCADOS ES INFERIOR AL DE LOS ANTERIORES SERVICIOS ANALIZADOS. EL VALOR ES IGUAL A LA LÍNEA DE BASE ANTERIOR**

# NIVELES DE SATISFACCIÓN DE LOS SERVICIOS DE MERCADOS EN CADA CANTÓN

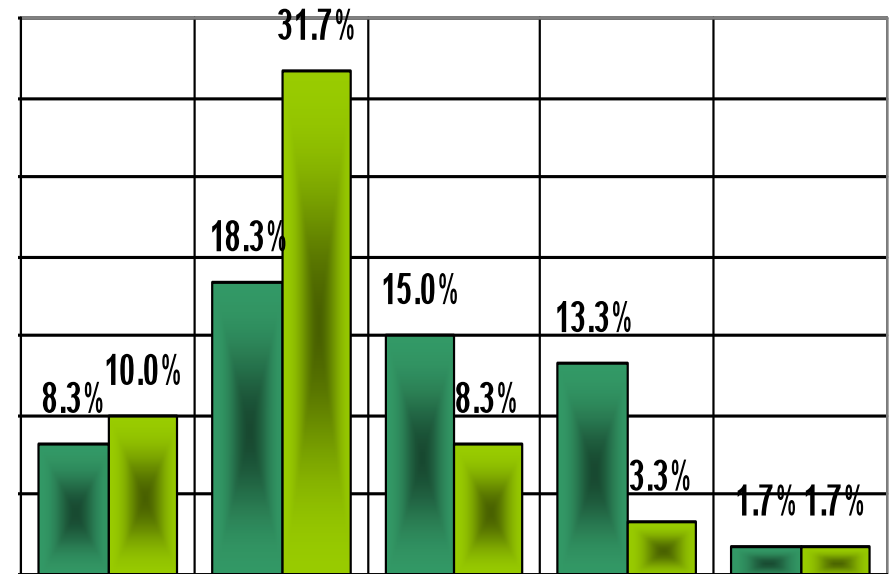
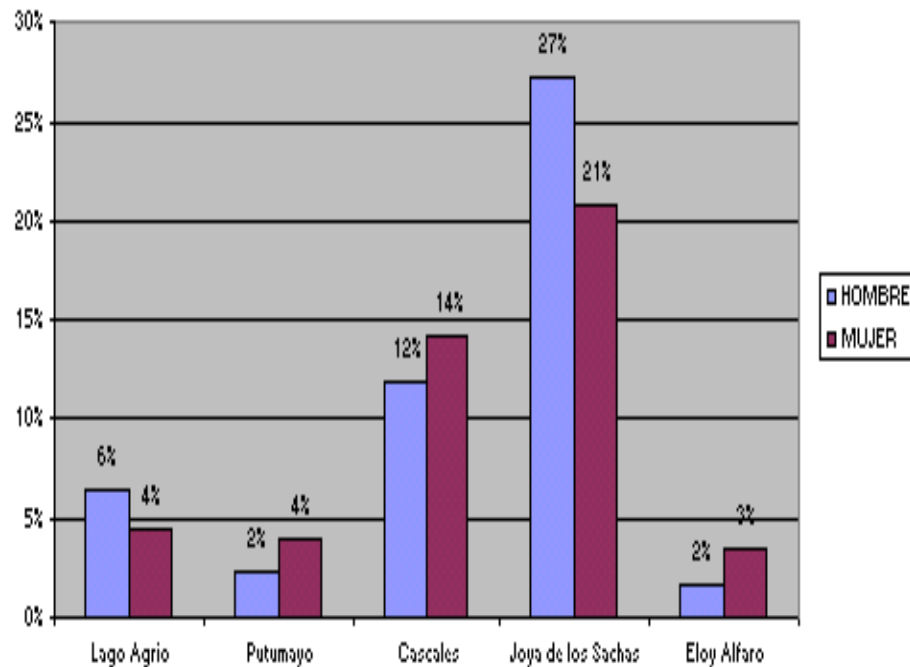
NIVELES DE SATISFACCIÓN DE LOS SERVICIOS DE MERCADOS EN CADA CANTÓN



**TENDENCIA: EN TODOS LOS CANTONES SE HA INCREMENTADO EL NIVEL DE SATISFACCIÓN, EXCEPTO EN CASCALES Y ELOY ALFARO DONDE ENCONTRAMOS NIVELES BAJOS DE SATISFACCIÓN**

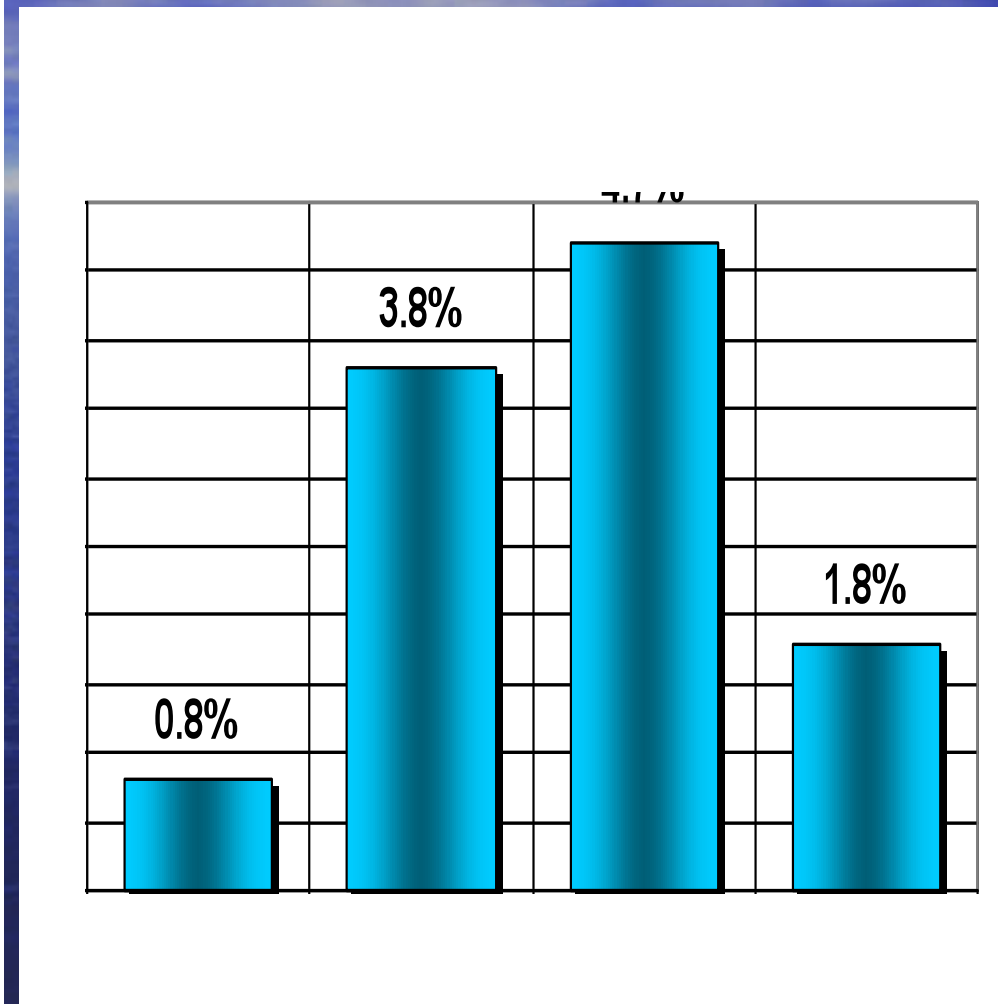
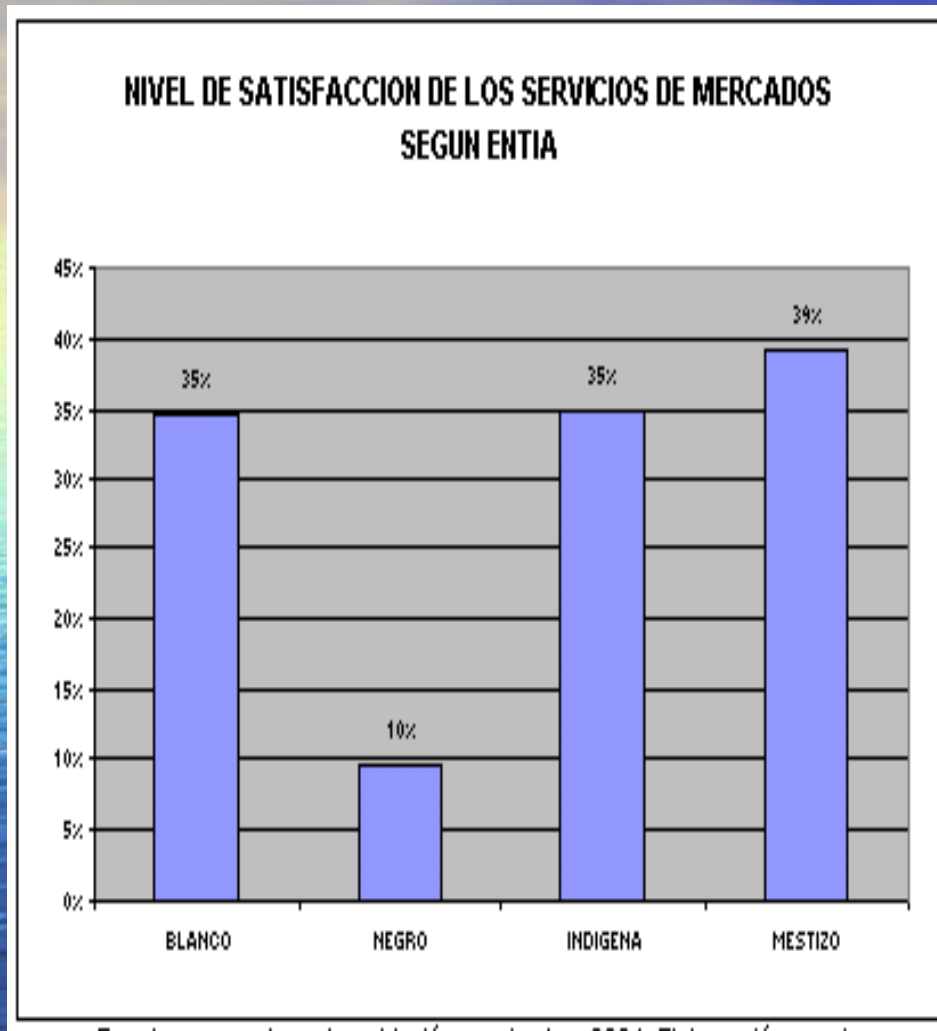
# NIVELES DE SATISFACCIÓN DE LOS SERVICIOS DE MERCADOS EN CADA CANTÓN SEGÚN SEXO

NIVEL DE SATISFACCION EN LOS SERVICIOS DE RECOLECCION DE BASURA EN CADA CANTON SEGUN SEXO



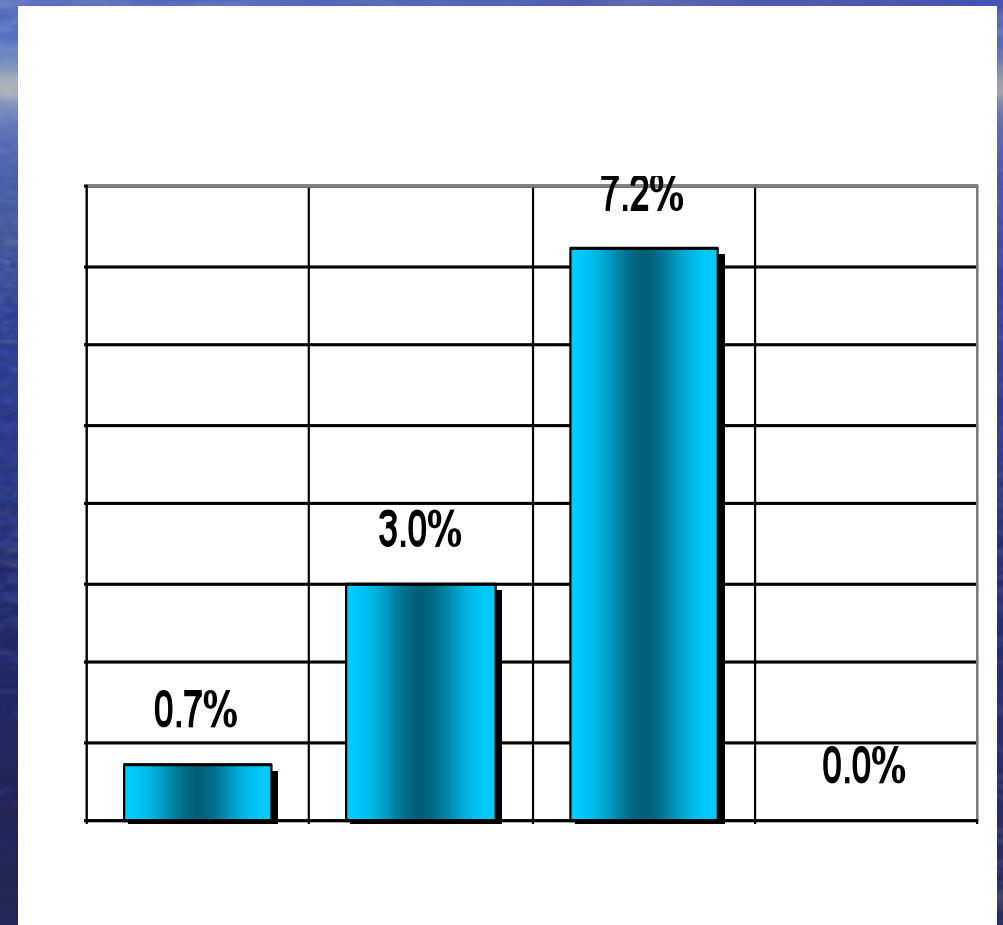
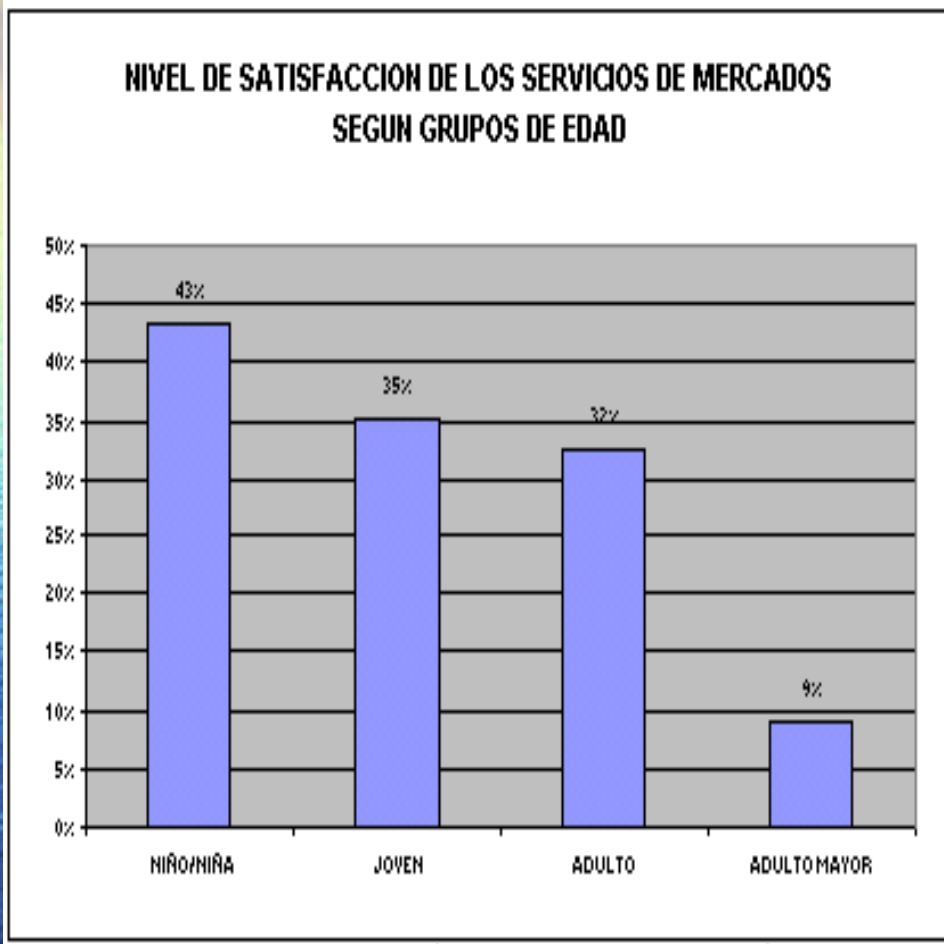
**TENDENCIA: JOYA DE LOS SACHAS (> SATISFACCIÓN HOMBRES) Y PUTUMAYO (> SATISFACCIÓN MUJERES) LAS TENDENCIAS SON IGUALES A LAS LÍNEAS DE BASE ANTERIOR. EN LOS OTROS CANTONES SE HA INVERTIDO LA TENDENCIA**

# NIVELES DE SATISFACCIÓN DE LOS SERVICIOS DE MERCADOS SEGÚN ETNIA



**TENDENCIA: SE MANTIENE EN BAJOS NIVELES DE SATISFACCIÓN LOS NEGROS. LA ETNIA BLANCA TIENE VALORES BAJOS EN LA LÍNEA DE BASE ACTUAL.**

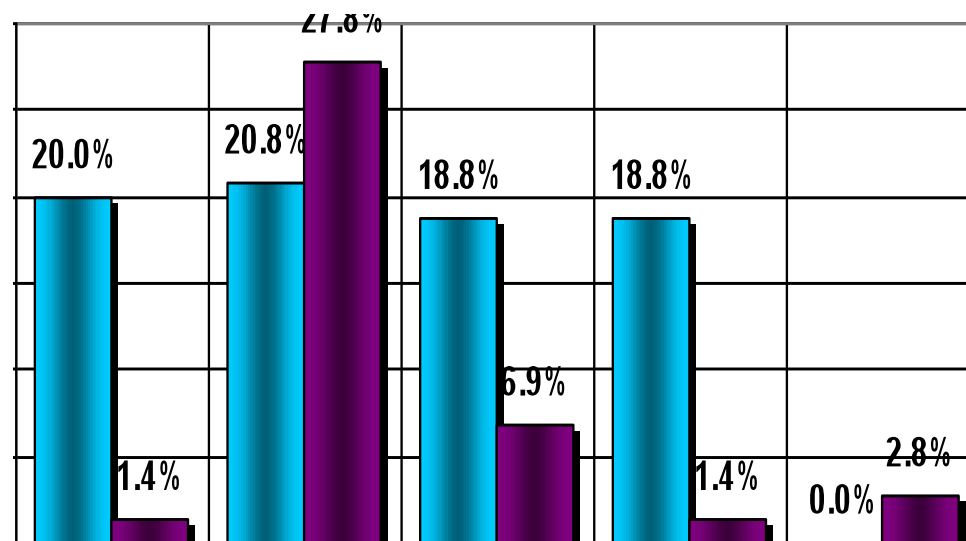
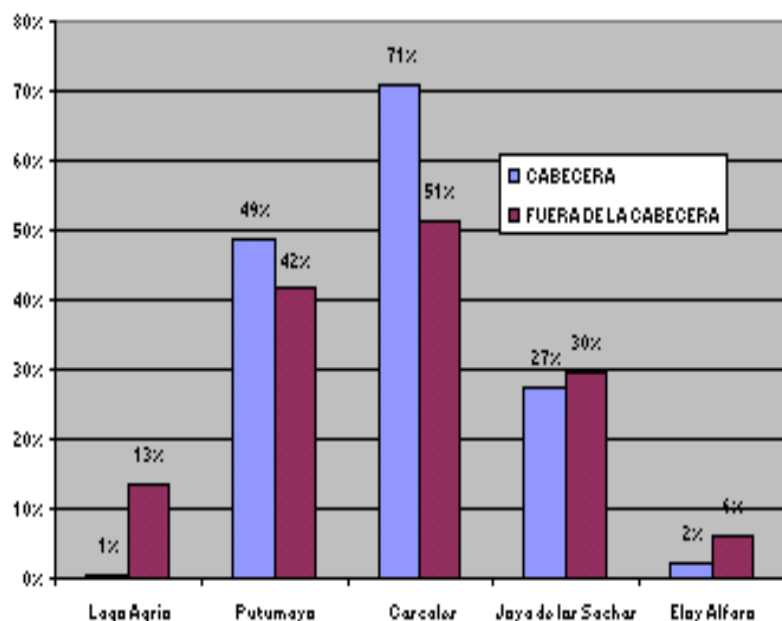
# NIVELES DE SATISFACCIÓN DE LOS SERVICIOS DE MERCADOS SEGÚN GRUPOS DE EDAD



**TENDENCIA: EL ADULTO MAYOR PERSISTE EN VALORES BAJOS DE SATISFACCIÓN. EN LA LÍNEA DE BASE ACTUAL LOS NIÑOS/NIÑAS TIENEN PORCENTAJES BAJOS.**

# NIVELES DE SATISFACCIÓN DE LOS SERVICIOS DE MERCADOS SEGÚN LUGAR DE RESIDENCIA

NIVEL DE SATISFACCION DE LOS SERVICIO DE MERCADOS SEGUN LUGAR DE RESIDENCIA



**TENDENCIA: PUTUMAYO Y ELOY ALFARO (ES IGUAL QUE LA LÍNEA DE BASE ANTERIOR) EL NIVEL DE SATISFACCIÓN SE CONCENTRA FUERA DE LAS CABECERAS CANTONALES, EL RESTO DENTRO.**

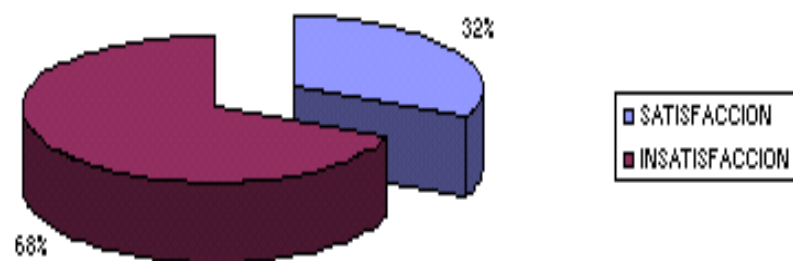




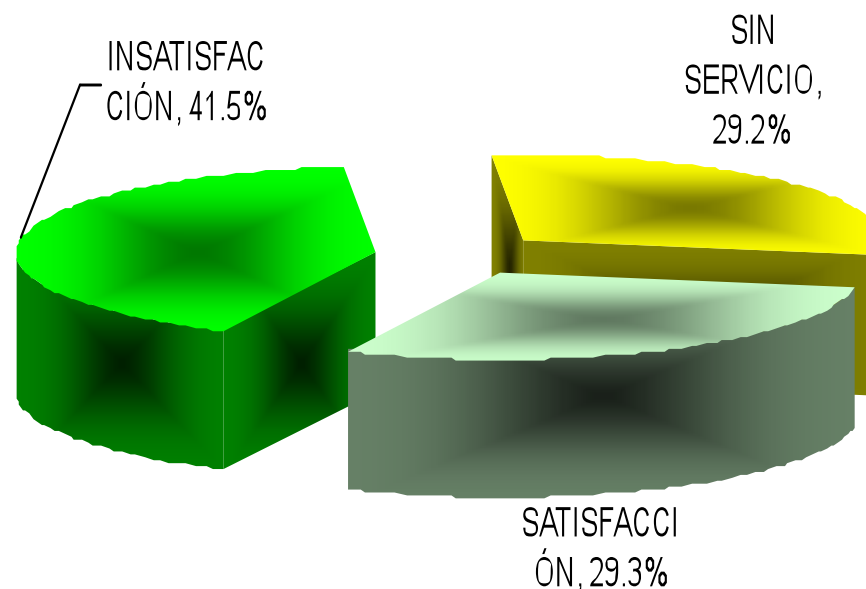
# **NIVEL DE SATISFACCIÓN DE LAS OBRAS COMUNITARIAS**

# NIVELES DE SATISFACCIÓN E INSATISFACCIÓN DE LAS OBRAS COMUNITARIAS

NIVELES DE SATISFACCIÓN E INSATISFACCIÓN DE LAS OBRAS COMUNITARIAS

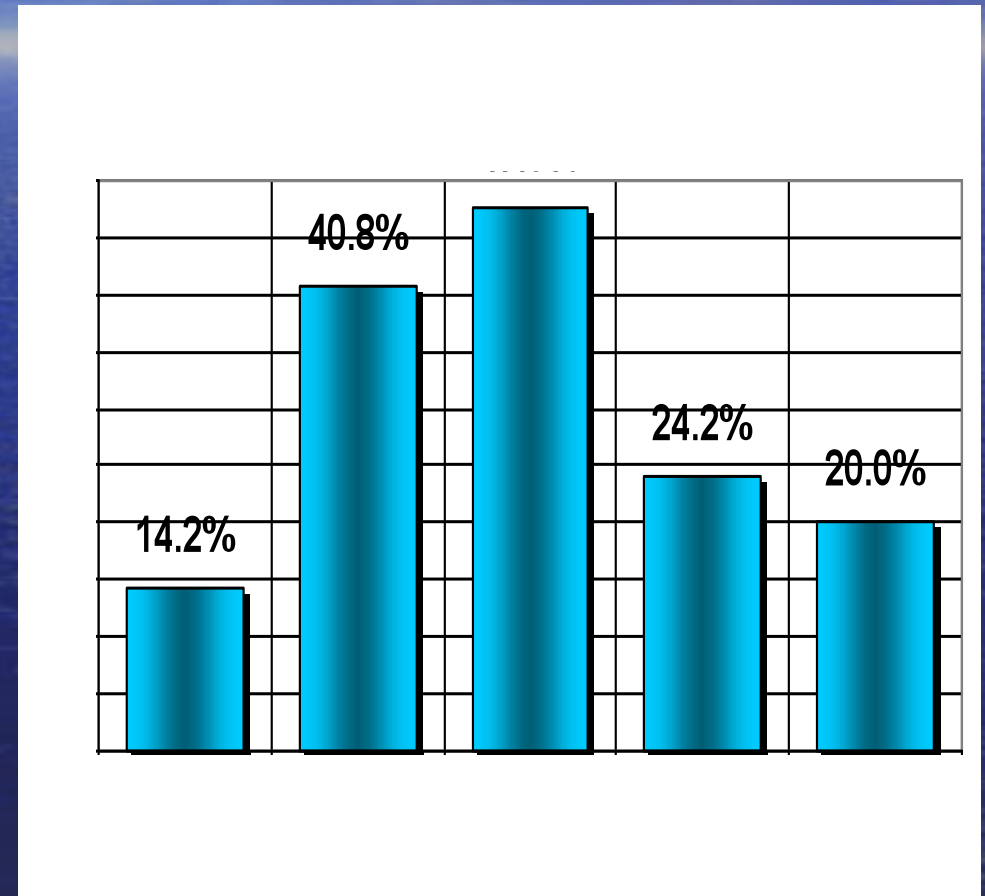
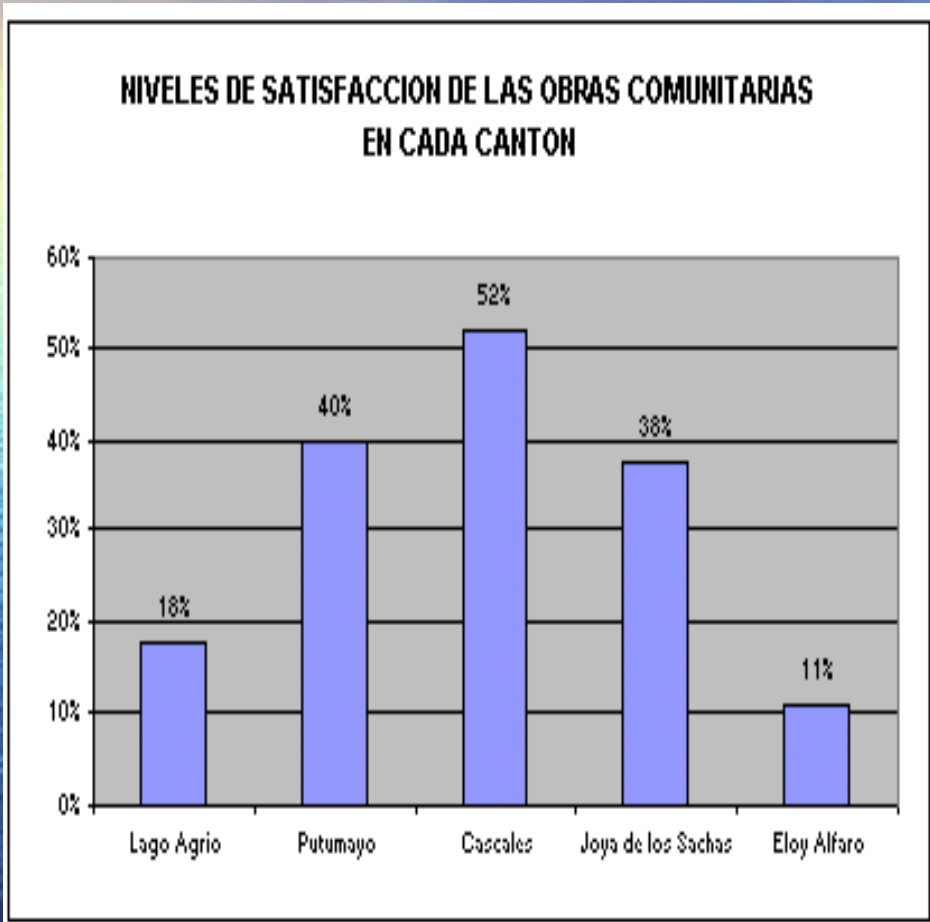


NIVELES DE SATISFACCIÓN E INSATISFACCIÓN DE LAS OBRAS COMUNITARIAS



**TENDENCIA: LEVE DESCENSO DE LA SATISFACCIÓN DE OBRAS COMUNITARIAS EN LA LÍNEA DE BASE ACTUAL**

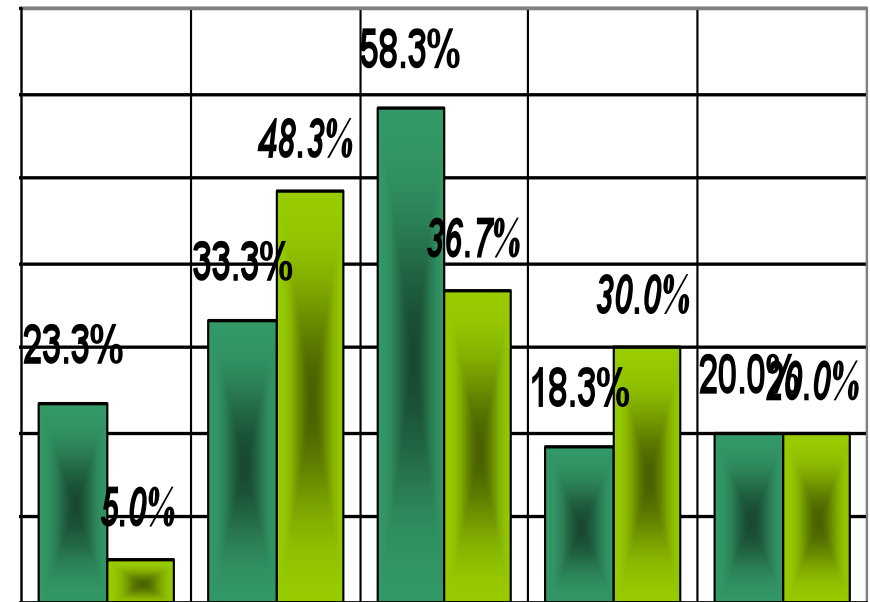
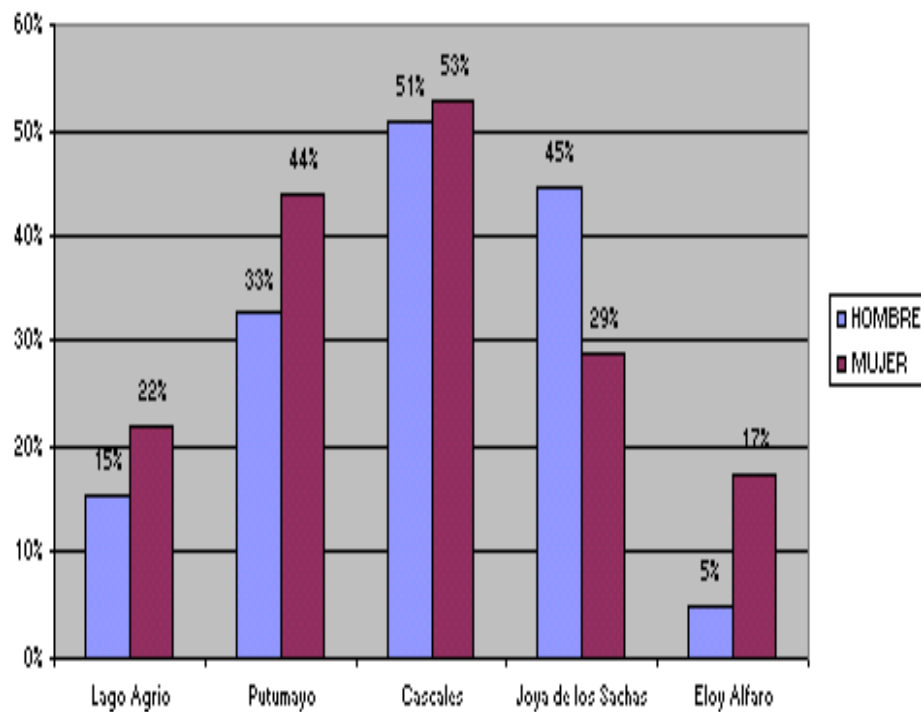
# NIVELES DE SATISFACCIÓN DE LAS OBRAS COMUNITARIAS EN CADA CANTÓN



**TENDENCIA: INCREMENTO DEL NIVEL DE SATISFACCIÓN EN JOYA DE LOS SACHAS Y ELOY ALFARO, EN EL RESTO DE CANTONES HA DISMINUIDO**

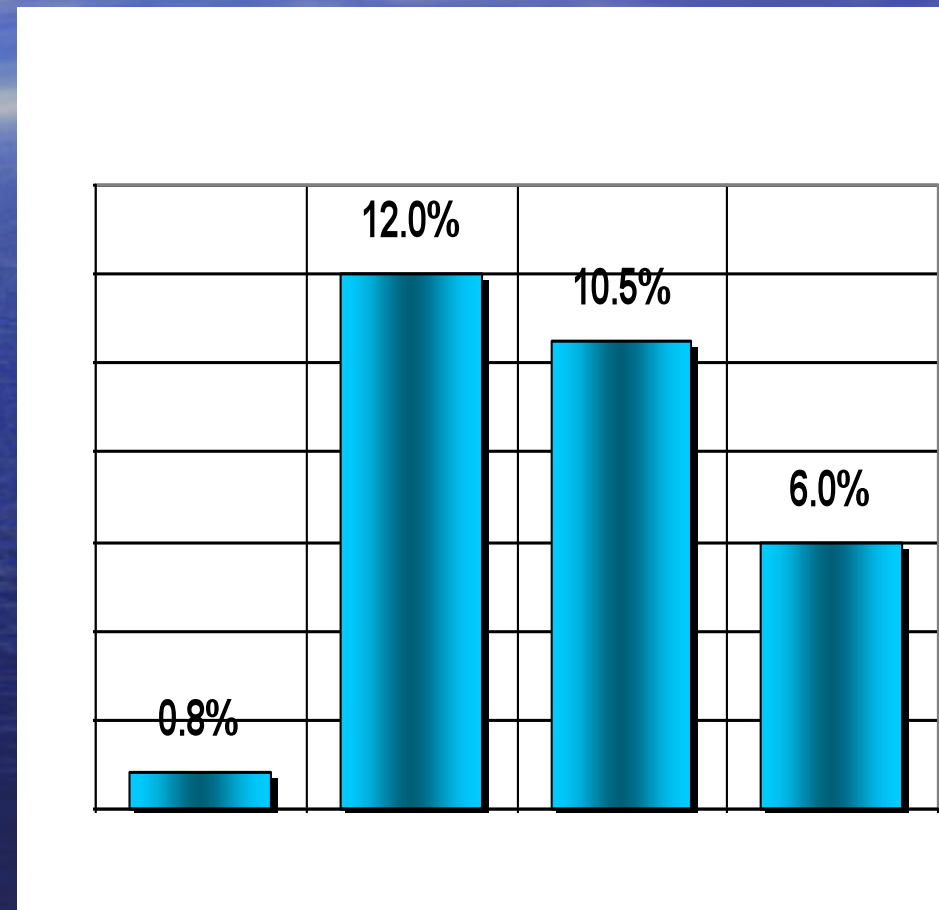
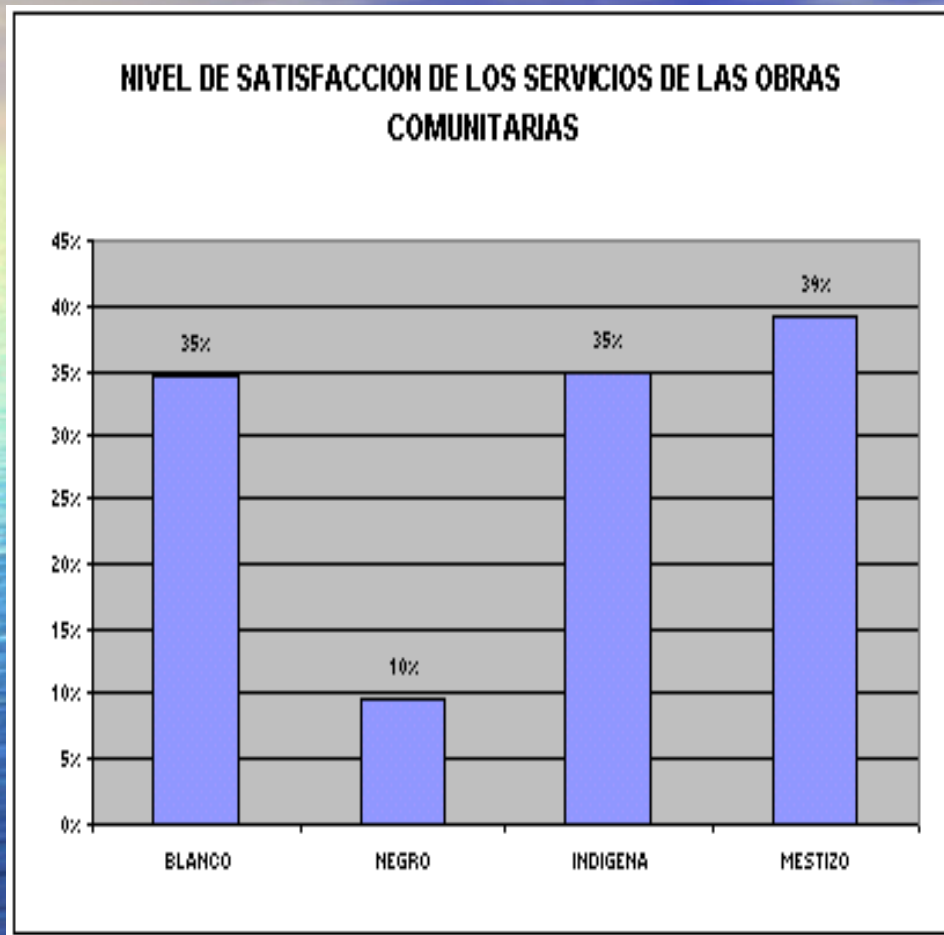
# NIVELES DE SATISFACCIÓN DE LAS OBRAS COMUNITARIAS EN CADA CANTÓN SEGÚN SEXO

NIVEL DE SATISFACCIÓN DE LAS OBRAS COMUNITARIAS EN CADA CANTÓN SEGUN SEXO



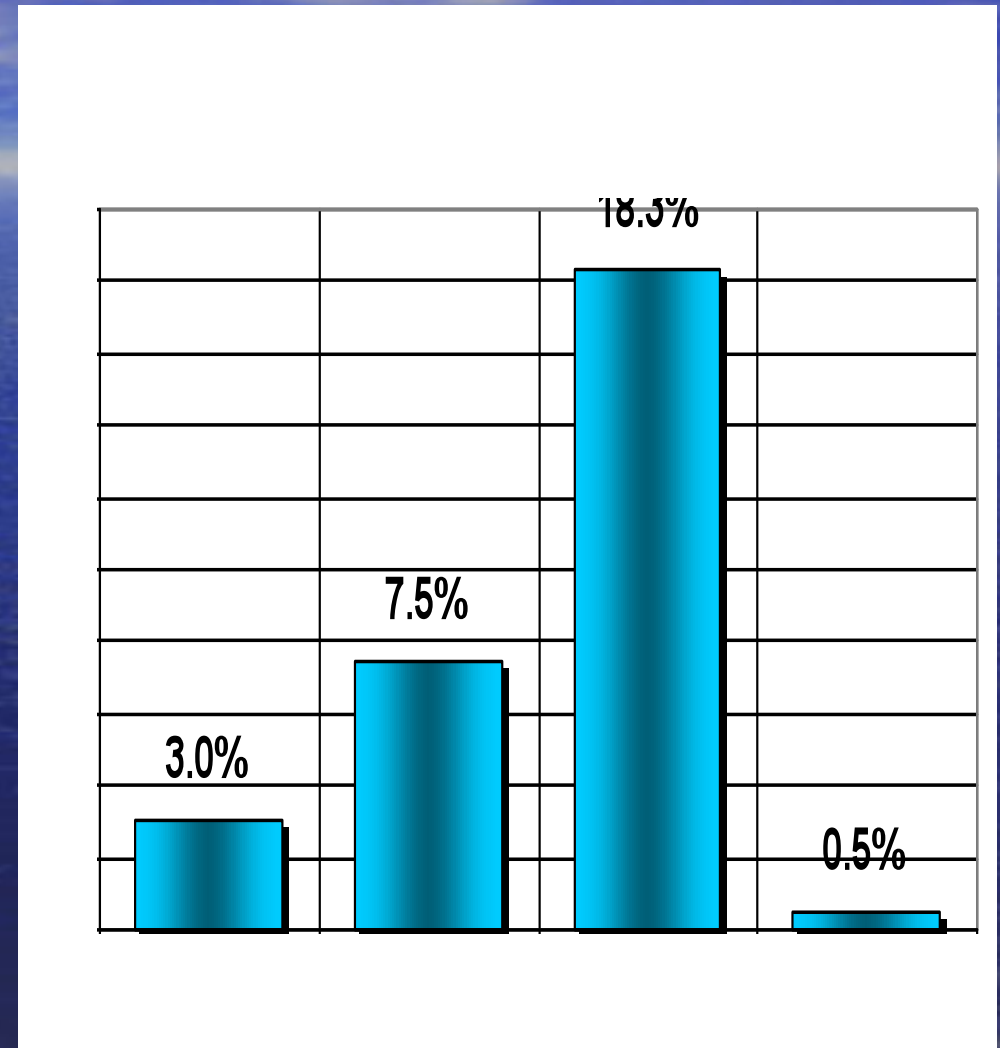
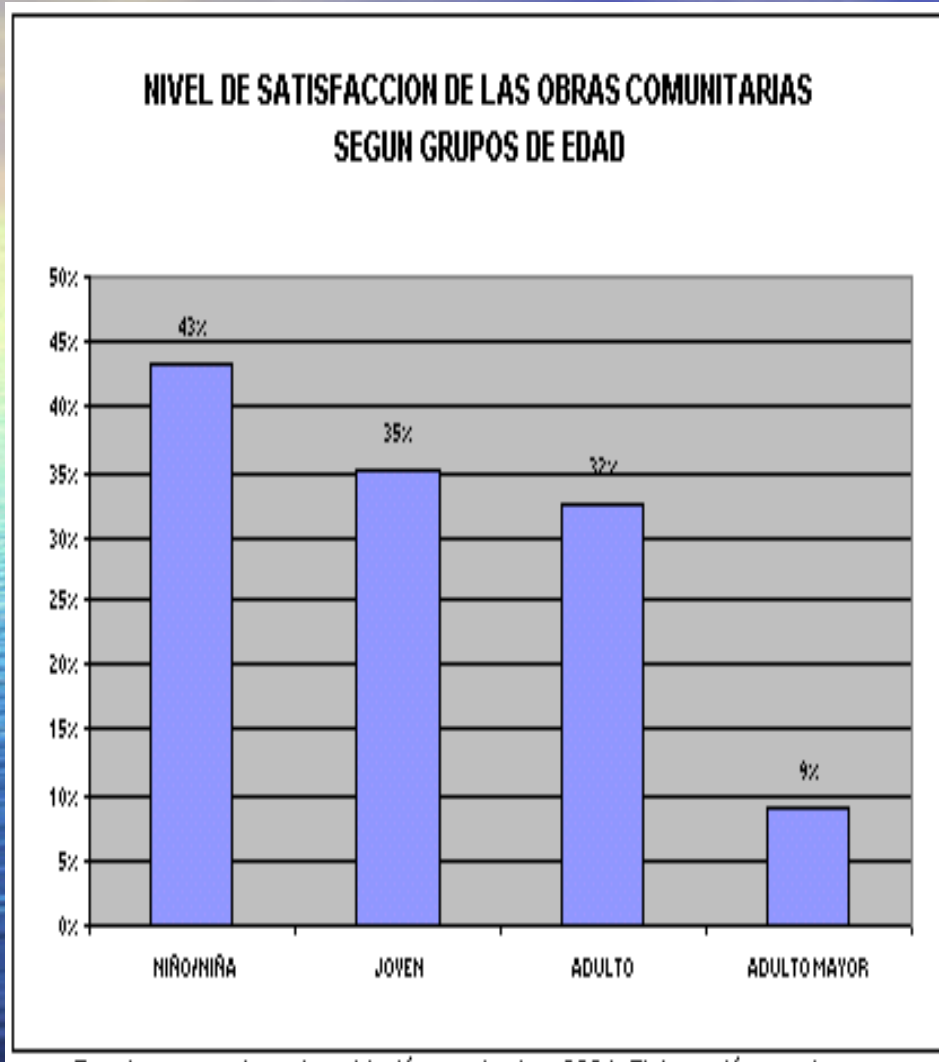
**TENDENCIA: EN PUTUMAYO SE MANTIENE LA TENDENCIA DE MAYOR SATISFACCIÓN DE LAS MUJERES. EN EL RESTO DE CANTONES LA TENDENCIA SE HA INVERTIDO**

# NIVELES DE SATISFACCIÓN DE LAS OBRAS COMUNITARIAS SEGÚN ETNIA



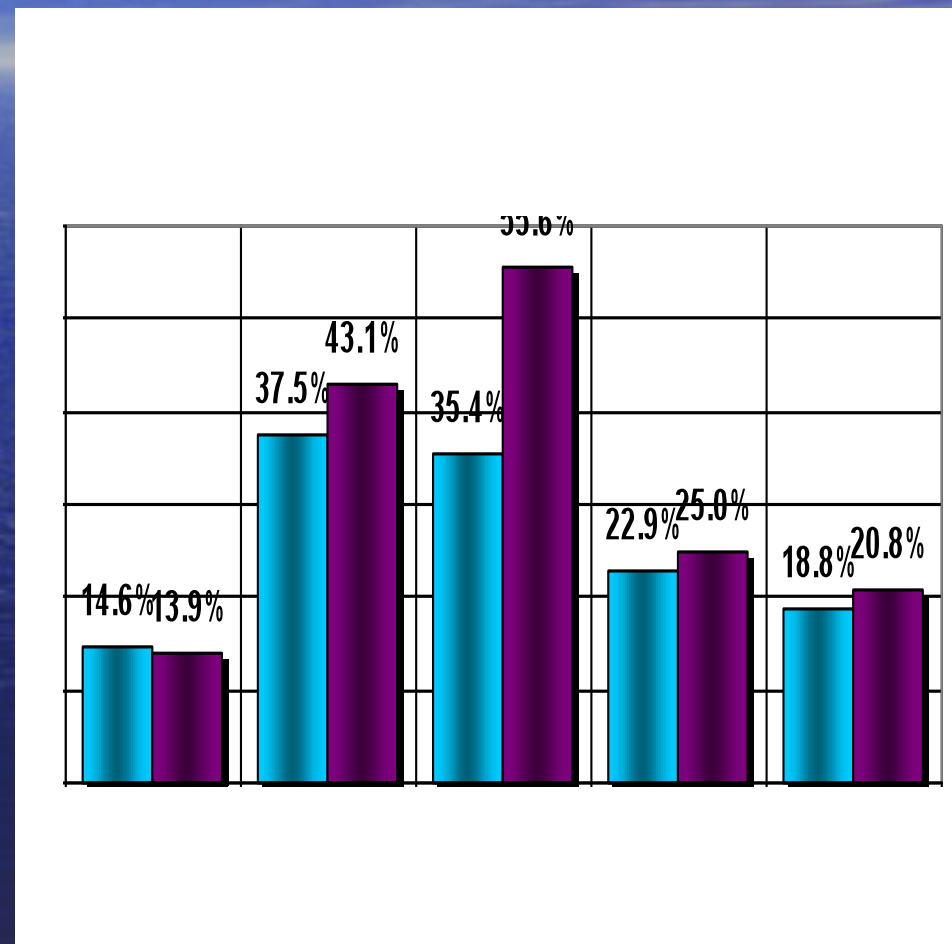
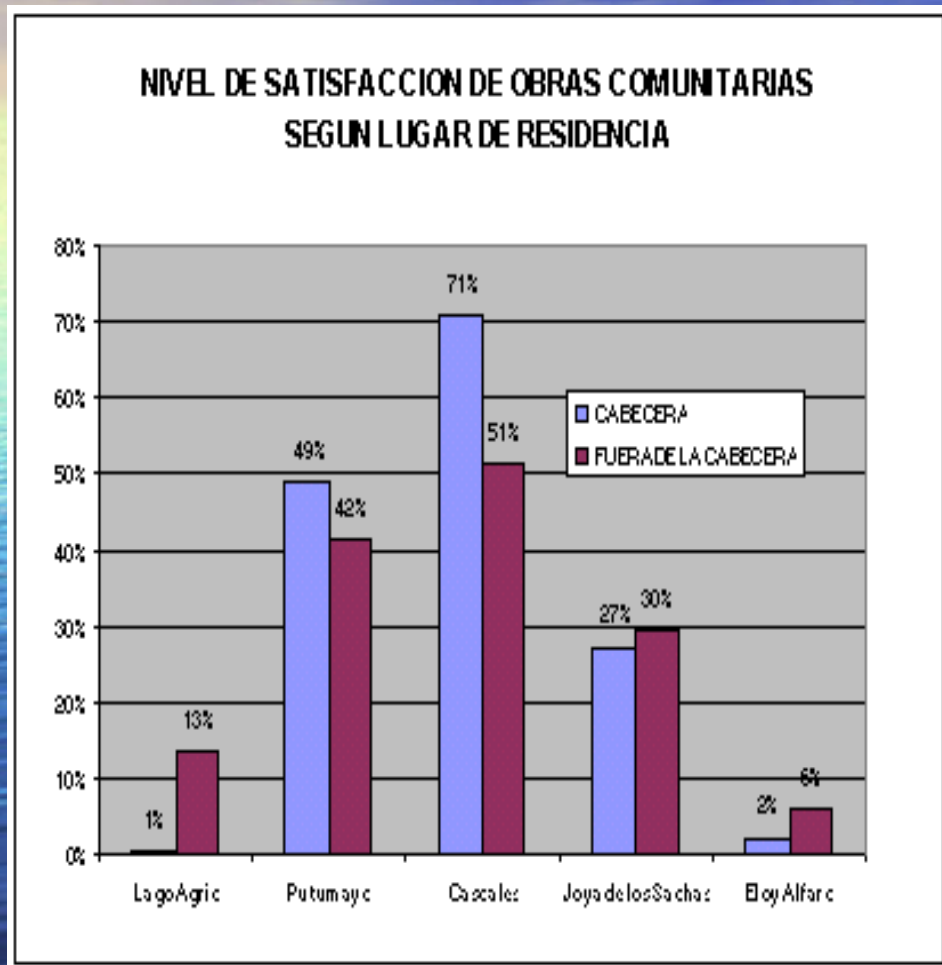
**TENDENCIA: LOS NEGROS PERSISTEN CON PORCENTAJES BAJOS EN NIVEL DE SATISFACCIÓN. EN LA LÍNEA DE BASE ACTUAL LOS BLANCOS TAMBIÉN TIENEN VALORES BAJOS**

# NIVELES DE SATISFACCIÓN DE OBRAS COMUNITARIAS SEGÚN GRUPOS DE EDAD




**TENDENCIA: SE MANTIENEN VALORES BAJOS DE SATISFACCIÓN POR PARTE DEL ADULTO MAYOR**

# NIVELES DE SATISFACCIÓN DE OBRAS COMUNITARIAS SEGÚN LUGAR DE RESIDENCIA



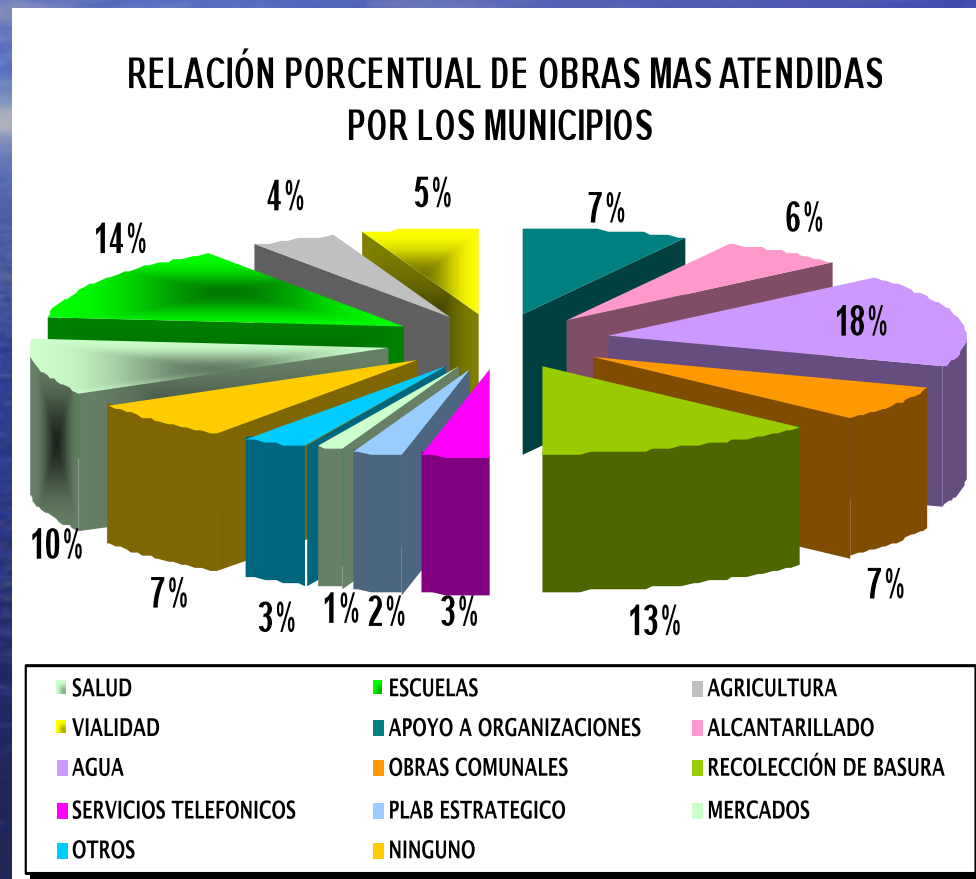
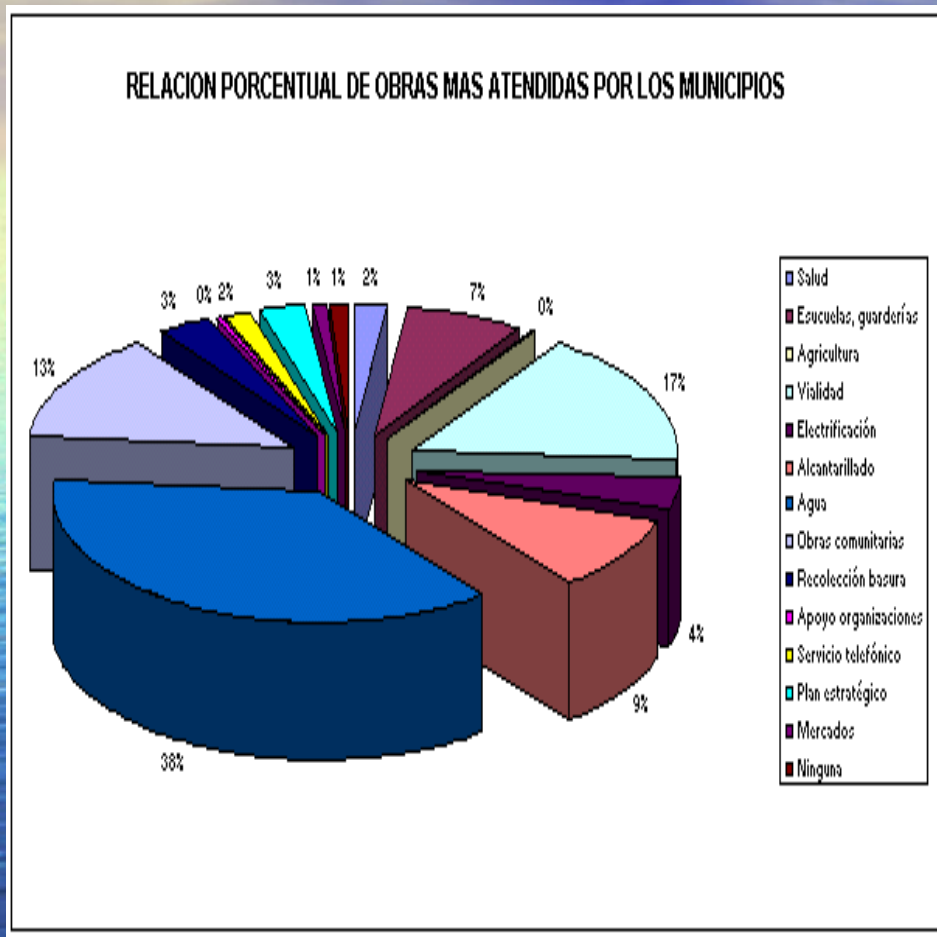
**TENDENCIA: SE HA INVERTIDO, ACTUALMENTE PRESENTA MAYORES VALORES DE SATISFACCIÓN FUERA DE LA CABECERA CANTONAL**



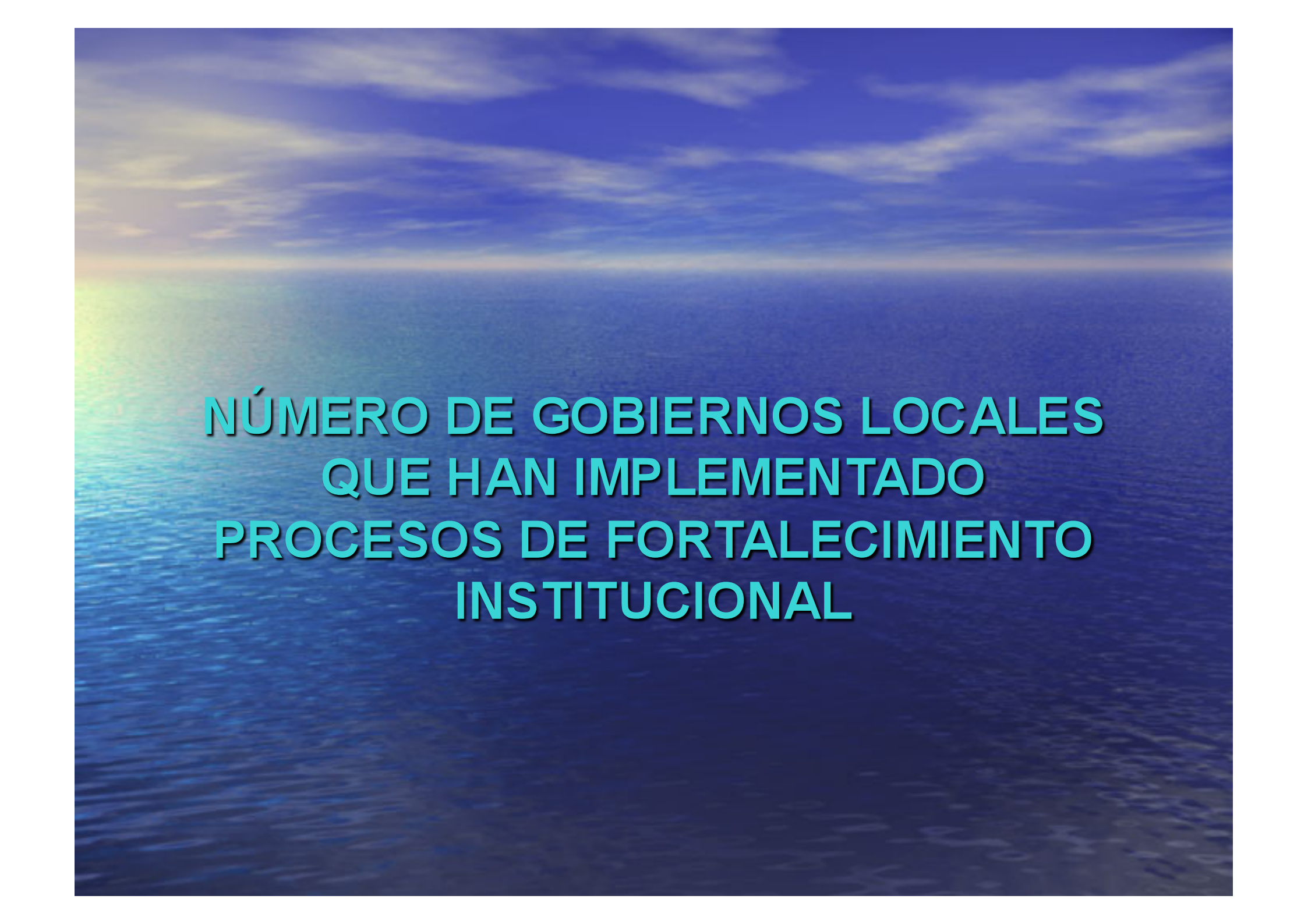
# PORCENTAJE DE OBRAS MÁS TRABAJADAS



# RELACIÓN PORCENTUAL DE OBRAS MÁS ATENDIDAS POR LOS MUNICIPIOS



EN LA LÍNEA DE BASE ANTERIOR LAS OBRAS MÁS TRABAJADAS HAN SIDO AGUA POTABLE, VIALIDAD Y OBRAS COMUNITARIAS. EN LA ACTUAL LAS OBRAS MÁS TRABAJADAS HAN SIDO EL ALCANTARILLADO, ESCUELAS Y RECOLECCIÓN DE BASURA.




**NÚMERO DE GOBIERNOS LOCALES  
QUE HAN IMPLEMENTADO  
PROCESOS DE FORTALECIMIENTO  
INSTITUCIONAL**

# DETALLE DE PROCESOS, NIVEL Y CARACTERIZACIÓN DE ACUERDO A CADA INDICADOR

INDICADORES	AÑOS	Lago Agrio	Putumayo	Cascades	Joya de los Sachas	Eloy Alfaro	Borbón Junta Parroquial
2.1.1 Existencia y uso de planes de fortalecimiento institucional	2004	SI	SI	SI	SI	SI	SI
	2005	SI	SI	SI	SI	SI	NO
2.1.2 Existencia y aplicación de una estrategia de comunicación por parte de los gobiernos locales	2004	NO	NO	NO	NO	NO	NO
	2005	SI IMPLEMEN TACION	SI INPLEME NTACION	SI IMPLEME NTACION	SI IMPLEME NTACION	SI IMPLEMEN TACION	NO
2.1.3 Existencia y eficacia de ejercicios de rendición de cuentas por parte de los gobiernos locales	2004	SI BAJO	NO	SI MEDIO	SI MEDIO	NO	NO
	2005	SI Bajo	SI Medio	SI Medio	SI Medio	SI Bajo	NO
2.1.4 Nivel de elaboración actual de lineamientos de promoción del desarrollo económico cantonal	2004	NO EXISTE	DISEÑO	IMPLEME NTACION	IMPLEME NTACION	NO EXISTE	NO EXISTE
	2005	Implementación	Diseño	Implementación	Implementación	No existe	No existe
2.1.5 Existencia y uso de sistemas automatizados de información gerencial.	2004	NO	NO	NO	NO	NO	NO
	2005	Implementación	Implementación	Implementación	Diseño	Implementación	NO

# DETALLE DE PROCESOS, NIVEL Y CARACTERIZACIÓN DE ACUERDO A CADA INDICADOR

INDICADORES	AÑOS	Lago Agrio	Putumayo	Cacacales	Joya de los Sachas	Eloy Alfaro	Borbón Junta Parroquial
2.1.6 Existencia alcance y uso de catastros rurales en municipios	2004	SI Cobro de impuestos	SI Cobro de impuestos	SI Legaliza de tierras	SI Cobro impuestos y abstracciones	NO	NO CORRESPONDE
	2005	SI Cobro de impuestos	SI Cobro de impuestos	SI legaliza de tierras	SI Cobro de impuestos	NO	No correspond
2.1.7 Existencia y aplicación de un Plan de Ordenamiento Territorial en municipios	2004	NO	SI Ordenamiento	SI Planificación del cantón	SI Ordenamiento	NO	NO CORRESPONDE
	2005	NO	SI Ordenamiento	SI Planificación del cantón	SI Ordenamiento y abstracción	NO	NO CORRESPONDE
2.1.8 Existencia y aplicación de diagnósticos, planes y políticas de seguridad ciudadana	2004	NO	SI Prevención inseguridad	SI Prevención inseguridad	NO	NO	NO
	2005	SI Diag y Planes	SI prevención inseguridad	SI Diag y planes	SI Diag y planes	NO	NO
2.1.9 Existencia y aplicación de planes participativos de prevención y manejo de emergencias y desastres	2004	SI Prevenc.	SI Prevenc.	SI Prevenc.	NO	NO	NO
	2005	SI Prevenc.	SI Prevenc.	SI Prevenc.	SI Prevenc.	SI Prevenc.	SI Prevenc.
2.1.10 Existencia y aplicación de planes y políticas de prevención del uso ilícito de drogas	2004	NO	SI	SI	NO	NO	NO
	2005	SI	SI	SI	NO	SI Prevenc.	SI Prevenc.



**IDENTIFICACIÓN Y  
CARACTERIZACIÓN DE LOS  
ESFUERZOS REALIZADOS EN LA  
CONSTRUCCIÓN DE DIAGNÓSTICOS,  
PLANES Y POLÍTICAS DE  
COMUNICACIÓN, INFORMACIÓN Y  
CONSULTA**

# MONTO DE EMISIÓN Y RECAUDACIÓN DE IMPUESTOS Y TASAS (PREDIAL URBANO Y PREDIAL RURAL)

GOBIERNO LOCAL	EMISION		RECAUDACION	
	Urbano	Rural	Urbano	Rural
Lago Agrio	-	-	-	-
Putumayo	1.747,73	3.011,14	-	-
Cascales <sup>12</sup>	3.198,34	2.393,25	-	-
Joya de los Sachas	-	-	-	-
Eloy Alfaro	-	-	-	-

GOBIERNO LOCAL	EMISION		RECAUDACION	
	Urbano	Rural	Urbano	Rural
Lago Agrio	2.594.484,6	-	1.892.122,8	198.712,93
Putumayo	-	-	-	-
Cascales	338.611,32	-	220.100,21	1.865,02
Joya de los Sachas	-	-	359.499,43	25.957,98
Eloy Alfaro	-	-	45.260,30	-